



ΚΕΔΚΕ ΚΕΝΤΡΙΚΗ ΕΝΩΣΗ ΔΗΜΩΝ ΚΑΙ ΚΟΙΝΟΤΗΤΩΝ ΕΛΛΑΔΑΣ

**«ΕΚΘΕΣΗ για την πορεία εφαρμογής από την
πρωτοβάθμια Αυτοδιοίκηση Έργων της ΚΟΙΝΩΝΙΑΣ ΤΗΣ
ΠΛΗΡΟΦΟΡΙΑΣ στα πλαίσια των Επιχειρησιακών
Προγραμμάτων του 3^{ου} Κ.Π.Σ»**

ΑΠΟΤΕΛΕΣΜΑΤΑ έως 31.8.2007

Εκδόνηση



ΝΟΕΜΒΡΙΟΣ 2007

ΠΕΡΙΕΧΟΜΕΝΑ

1. ΕΙΣΑΓΩΓΗ.....	3
2. ΤΟΜΕΑΚΟ ΕΠΙΧΕΙΡΗΣΙΑΚΟ ΠΡΟΓΡΑΜΜΑ «Κοινωνία της Πληροφορίας» στο Γ' ΚΠΣ	6
2.1 Συνοπτικά στοιχεία υλοποίησης του Τομεακού ΕΠ «ΚτΠ» στο Γ' ΚΠΣ	6
2.2 Η συμμετοχή των ΟΤΑ στο Τομεακό ΕΠ ΚτΠ του Γ' ΚΠΣ	9
2.2.1 Γενικά.....	9
2.2.2 Κατηγορίες ενταγμένων έργων των ΟΤΑ στο Τομεακό ΕΠ ΚτΠ έως 31.08.2007 .	13
2.2.3 Νέες εντάξεις και σημαντικά γεγονότα που αφορούν ΟΤΑ στο Τομεακό ΕΠ ΚτΠ το β' τετράμηνο 2007	16
2.2.4 Ανάλυση έργων ΟΤΑ στο Τομεακό ΕΠ ΚτΠ ανά Περιφέρεια έως τις 31-08-2007.	17
2.2.5 Ανάλυση έργων ΟΤΑ ανά Περιφέρεια και ανά Άξονα στο ΕΠ «ΚτΠ» έως τις 31-08-2007	18
2.2.6 Κατανομή έργων ΟΤΑ ανά Περιφέρεια ΕΚΤΟΣ Σχολικών Επιτροπών έως 31-08-2007	22
3. ΕΘΝΙΚΑ ΕΡΓΑ 'ΣΥΖΕΥΞΙΣ' ΚΑΙ 'ΑΡΙΑΔΝΗ'	24
3.1 ΣΥΜΜΕΤΟΧΗ ΤΩΝ ΟΤΑ ΣΤΟ ΕΡΓΟ 'ΣΥΖΕΥΞΙΣ' ΤΟΥ ΕΠ ΚτΠ.....	24
3.1.1 Περιγραφή.....	24
3.1.2 Φυσικό αντικείμενο έργου	25
3.1.3 Οικονομικό Αντικείμενο έργου.....	28
3.2 ΣΥΜΜΕΤΟΧΗ ΤΩΝ ΟΤΑ ΣΤΟ ΕΡΓΟ 'ΑΡΙΑΔΝΗ' ΤΟΥ ΕΠ ΚτΠ.....	32
4. ΑΛΛΑ ΕΡΓΑ ΜΕ ΦΟΡΕΙΣ ΥΛΟΠΟΙΗΣΗΣ ΤΗΝ ΚτΠ Α.Ε. ΚΑΙ ΤΗΝ ΚΕΔΚΕ ΚΑΙ ΤΕΛΙΚΟΥΣ ΩΦΕΛΟΥΜΕΝΟΥΣ ΟΤΑ.....	33
4.1 Ολοκληρωμένο Πληροφοριακό Σύστημα Εθνικού Δημοτολογίου	34
4.2 Δημιουργία Δημόσιων Κέντρων Πληροφόρησης σε 29 Δημοτικές Βιβλιοθήκες.....	38
4.3 Δημοτικές Διαδικτυακές Πύλες (ΟΤΑ με πληθυσμό < 20.000).....	40

4.4	Ενιαίο Διαδικτυακό Περιβάλλον ΟΤΑ για παροχή υπηρεσιών στον πολίτη και τις επιχειρήσεις	42
4.5	Κατάρτιση Αιρετών Εκπροσώπων της Πρωτοβάθμιας Τ.Α. στις ΤΠΕ	46
5.	ΠΕΡΙΦΕΡΕΙΑΚΑ ΕΠΙΧΕΙΡΗΣΙΑΚΑ ΠΡΟΓΡΑΜΜΑΤΑ (ΠΕΠ) ΚΑΙ ΚτΠ - Η ΣΥΜΜΕΤΟΧΗ ΤΩΝ ΟΤΑ	49
6.	ΣΥΝΟΛΙΚΗ ΣΥΜΜΕΤΟΧΗ ΤΩΝ ΟΤΑ ΣΤΗΝ ΚτΠ (ΤΟΜΕΑΚΟ ΕΠ, ΠΕΡΙΦΕΡΕΙΑΚΑ ΕΠ, 'ΑΡΙΑΔΝΗ' ΚΑΙ ΛΟΙΠΑ ΕΡΓΑ ΜΕ ΤΕΛΙΚΟΥΣ ΩΦΕΛΟΥΜΕΝΟΥΣ ΟΤΑ)	50
7.	ΓΕΝΙΚΑ ΣΥΜΠΕΡΑΣΜΑΤΑ	53
	ΠΑΡΑΡΤΗΜΑ Ι.....	56
	ΟΙ 463 ΟΤΑ ΜΕ ΕΝΤΑΓΜΕΝΟ ΕΡΓΟ ΣΤΟ.....	56
	ΤΟΜΕΑΚΟ ΕΠ «ΚτΠ» ΤΟΥ Γ' ΚΠΣ ΑΝΑ ΠΕΡΙΦΕΡΕΙΑ	56
	ΠΑΡΑΡΤΗΜΑ ΙΙ	81
	ΟΤΑ ΜΕ ΕΝΤΑΓΜΕΝΟ ΕΡΓΟ ΕΥΡΥΖΩΝΙΚΟΤΗΤΑΣ.....	81
	ΣΤΟ ΤΟΜΕΑΚΟ ΕΠ «ΚτΠ» ΤΟΥ Γ' ΚΠΣ	81
	ΠΑΡΑΡΤΗΜΑ ΙΙΙ	97
	ΟΤΑ ΜΕ ΕΝΤΑΓΜΕΝΟ ΕΡΓΟ ΗΛΕΚΤΡΟΝΙΚΗΣ ΔΙΑΚΥΒΕΡΝΗΣΗΣ	97
	ΣΤΟ ΤΟΜΕΑΚΟ ΕΠ «ΚτΠ» ΤΟΥ Γ' ΚΠΣ (Μέτρο 2.2)	97
	ΠΑΡΑΡΤΗΜΑ ΙV.....	101
	ΟΤΑ ΜΕ ΕΝΤΑΓΜΕΝΟ ΕΡΓΟ ΓΕΩΓΡΑΦΙΚΩΝ ΣΥΣΤΗΜΑΤΩΝ ΠΛΗΡΟΦΟΡΙΩΝ (G.I.S.)	101
	ΣΤΟ ΤΟΜΕΑΚΟ ΕΠ «ΚτΠ» ΤΟΥ Γ' ΚΠΣ	101
	ΠΑΡΑΡΤΗΜΑ V	107
	ΟΙ 454 ΔΗΜΟΙ <20.000 ΚΑΤΟΙΚΩΝ ΩΦΕΛΟΥΜΕΝΟΙ ΤΟΥ ΕΡΓΟΥ	107
	«ΔΗΜΟΤΙΚΕΣ ΔΙΑΔΙΚΤΥΑΚΕΣ ΠΥΛΕΣ»	107
	ΜΕ ΤΕΛΙΚΟ ΔΙΚΑΙΟΥΧΟ ΤΗΝ ΚτΠ Α.Ε.	107

1. ΕΙΣΑΓΩΓΗ

Η ΠΕΤΑ Α.Ε. (ΠΛΗΡΟΦΟΡΗΣΗ ΕΠΙΜΟΡΦΩΣΗ ΤΟΠΙΚΗ ΑΝΑΠΤΥΞΗ) υποστηρίζοντας την ΚΕΝΤΡΙΚΗ ΕΝΩΣΗ ΔΗΜΩΝ ΚΑΙ ΚΟΙΝΟΤΗΤΩΝ ΕΛΛΑΔΑΣ (Κ.Ε.Δ.Κ.Ε.) στα ζητήματα στρατηγικής και υλοποίησής της στον τομέα της «Κοινωνίας της Πληροφορίας» εκπονεί ανά τετράμηνο την παρούσα Έκθεση για την επίδοση των Οργανισμών Τοπικής Αυτοδιοίκησης (ΟΤΑ) στον τομέα αυτό μέσω των συγχρηματοδοτούμενων Επιχειρησιακών Προγραμμάτων (ΕΠ) του Γ' ΚΠΣ 2000-2006.

Έργα στον τομέα της Κοινωνίας της Πληροφορίας με τελικούς δικαιούχους ΟΤΑ α' βαθμού συγχρηματοδοτούνται για την υλοποίησή τους, εντασσόμενα στα **Επιχειρησιακά Προγράμματα 2000-2006 του Γ' ΚΠΣ**. Αξιοποιούνται για τον σκοπό αυτό τόσο το Τομεακό ΕΠ (ΤΕΠ) «Κοινωνία της Πληροφορίας» («ΚτΠ»), όσο και τα Περιφερειακά ΕΠ (ΠΕΠ). Το παρόν τεύχος αναφέρεται στην πορεία υλοποίησης των συγχρηματοδοτούμενων έργων «Κοινωνίας της Πληροφορίας» των ΟΤΑ έως τις **31.8.2007**.

Στην παρούσα έκθεση η επίδοση των ΟΤΑ στον τομέα της Κοινωνίας της Πληροφορίας έως τις 31.08.2007 εξετάζεται ως προς:




- το Τομεακό Επιχειρησιακό Πρόγραμμα «Κοινωνία της Πληροφορίας» σε έργα στα οποία οι ΟΤΑ είναι απευθείας τελικοί δικαιούχοι
- το Τομεακό Επιχειρησιακό Πρόγραμμα «Κοινωνία της Πληροφορίας» σε μεγάλα έργα εθνικής εμβέλειας όπως είναι το έργο ΑΡΙΑΔΝΗ (ΚΕΠ) και το έργο ΣΥΖΕΥΞΙΣ (ΕΘΝΙΚΟ ΔΙΚΤΥΟ ΔΗΜΟΣΙΑΣ ΔΙΟΙΚΗΣΗΣ) στα οποία τελικός δικαιούχος είναι το ΥΠΕΣΔΔΑ (Υπουργείο Εσωτερικών Δημόσιας Διοίκησης και Αποκέντρωσης) και φορέας υλοποίησης η εταιρία ΚΟΙΝΩΝΙΑ ΤΗΣ ΠΛΗΡΟΦΟΡΙΑΣ Α.Ε (ΣΥΖΕΥΞΙΣ), όμως οι ΟΤΑ είναι ωφελούμενοι ως τελικοί αποδέκτες του έργου

- στο Τομεακό Επιχειρησιακό Πρόγραμμα «Κοινωνία της Πληροφορίας» σε έργα που αφορούν άμεσα την τοπική αυτοδιοίκηση και στα οποία τελικός δικαιούχος και φορέας υλοποίησης είναι η εταιρία ΚτΠ Α.Ε. και οι ΟΤΑ είναι ωφελούμενοι ως τελικοί αποδέκτες, όπως τα έργα ΕΘΝΙΚΟ ΔΗΜΟΤΟΛΟΓΙΟ και ΔΗΜΟΤΙΚΕΣ ΔΙΑΔΙΚΤΥΑΚΕΣ ΠΥΛΕΣ κ.α.
- στο Τομεακό Επιχειρησιακό Πρόγραμμα «Κοινωνία της Πληροφορίας» στο ενταγμένο έργο «Ενιαίο Διαδικτυακό Περιβάλλον ΟΤΑ για παροχή υπηρεσιών στον πολίτη και στις επιχειρήσεις» με Τελικό Δικαιούχο την ΚΕΔΚΕ και ωφελούμενους 15 ΟΤΑ σε όλη τη χώρα. Το έργο έχει στόχο την αξιοποίηση του παραγόμενου αποτελέσματος ελεύθερα από οποιονδήποτε δήμο το επιθυμήσει μέσω της στρατηγικής «develop once – use many» και του ανοιχτού λογισμικού στο οποίο βασίζεται.
- στο Τομεακό Επιχειρησιακό Πρόγραμμα «Κοινωνία της Πληροφορίας» στο ενταγμένο έργο «Κατάρτιση αιρετών εκπροσώπων πρωτοβάθμιας αυτοδιοίκησης στις νέες τεχνολογίες πληροφορικής & επικοινωνιών» με Τελικό Δικαιούχο την ΚΕΔΚΕ.
- στα 13 Περιφερειακά Επιχειρησιακά Προγράμματα (Π.Ε.Π) σε έργα όπου οι ΟΤΑ είναι τελικοί δικαιούχοι.

Τα στοιχεία στα οποία βασίζονται οι πίνακες της μελέτης είναι τα επίσημα στοιχεία που δημοσιεύει η Ειδική Υπηρεσία Διαχείρισης του ΕΠ «ΚτΠ» τα οποία επεξεργάζεται η ΠΕΤΑ Α.Ε. Επίσης στοιχεία σχετικά με τα έργα ΣΥΖΕΥΞΙΣ και ΑΡΙΑΔΝΗ προέρχονται από την εταιρία ΚτΠ Α.Ε. και το ΥΠΕΣΔΔΑ αντίστοιχα.

Η παρούσα Έκθεση σε πιο συνοπτική μορφή αποτελεί και τμήμα της ευρύτερης Έκθεσης της ΠΕΤΑ Α.Ε., που εκπονεί για λογαριασμό της ΚΕΔΚΕ, η οποία αφορά την παρακολούθηση των έργων ΟΤΑ στο σύνολο των Επιχειρησιακών Προγραμμάτων 2000-2006. Η Έκθεση δημοσιεύεται ανά τετράμηνο σε ετήσια βάση.

Ομάδα Έργου Π.Ε.Τ.Α Α.Ε.

-  **ΠΡΩΤΟΓΕΡΟΣ Χρήστος, Μηχανολόγος Μηχανικός**
-  **ΤΣΕΛΕΝΤΗΣ Πάνος, Σύμβουλος Πληροφορικής**
-  **ΞΗΡΟΥ Νικολέττα, Οικονομολόγος, MSc Διοίκησης Έργων Πληροφορικής**

2. ΤΟΜΕΑΚΟ ΕΠΙΧΕΙΡΗΣΙΑΚΟ ΠΡΟΓΡΑΜΜΑ «Κοινωνία της Πληροφορίας» στο Γ' ΚΠΣ

2.1 Συνοπτικά στοιχεία υλοποίησης του Τομεακού ΕΠ «ΚτΠ» στο Γ' ΚΠΣ

Στο Τομεακό Επιχειρησιακό Πρόγραμμα «Κοινωνία της Πληροφορίας» του Γ' ΚΠΣ και με βάση τα επίσημα δημοσιευμένα στοιχεία της Διαχειριστικής Αρχής του Προγράμματος με ημερομηνία αναφοράς την 31.08.2007 η συνολική εικόνα υλοποίησης του Επ. Προγράμματος απεικονίζεται στον ακόλουθο πίνακα:

Πίνακας 1: Υλοποίηση του Τομεακού ΕΠ «ΚτΠ» έως 31.08.07

ΣΥΝΟΛΙΚΗ ΠΟΡΕΙΑ ΥΛΟΠΟΙΗΣΗΣ ΤΟΥ ΕΠ «ΚτΠ» ΑΝΑ ΑΞΟΝΑ ΠΡΟΤΕΡΑΙΟΤΗΤΑΣ									
ΠΕΡΙΓΡΑΦΗ	ΠΛΗΘΟΣ ΕΡΓΩΝ	ΠΡΟΫΠΟ-ΛΟΓΙΣΜΟΣ (Σ.Δ.)	ΕΝΤΑΓΜΕΝΑ		ΣΥΜΒΑΣΕΙΣ		ΔΑΠΑΝΕΣ		
			(Μ€)	(%)	(Μ€)	(%)	(Μ€)	(%)	
Αξονας ΕΠ	ΚΟΙΝΩΝΙΑ ΤΗΣ ΠΛΗΡΟΦΟΡΙΑΣ	5.894	2.675,97	3.796,82	141%	2.598,20	97%	1.498,11	55%
1	ΠΑΙΔΕΙΑ ΚΑΙ ΠΟΛΙΤΙΣΜΟΣ	3.564	382,80	494,42	129%	388,93	101%	302,19	78%
2	ΕΞΥΠΗΡΕΤΗΣΗ ΤΟΥ ΠΟΛΙΤΗ	1.657	866,11	1.300,01	150%	806,72	93%	430,85	49%
3	ΑΝΑΠΤΥΞΗ ΚΑΙ ΑΠΑΣΧΟΛΗΣΗ	121	870,60	1.316,96	151%	912,28	104%	644,79	74%
4	ΕΠΙΚΟΙΝΩΝΙΕΣ	406	471,97	593,21	125%	410,98	87%	74,55	15%
5	ΤΕΧΝΙΚΗ ΒΟΗΘΕΙΑ	146	84,50	92,55	109%	79,27	93%	45,70	54%

*Στον παραπάνω πίνακα οι δείκτες εντάξεων, συμβασιοποίησης και απορρόφησης (δαπάνες) υπολογίζονται ως προς τον συνολικό ΠΥ του αντίστοιχου άξονα του ΕΠ.

Διαπιστώνεται ότι το συνολικό πλήθος των ενταγμένων στο ΕΠ έργων έως τις 31.12.2006 ήταν **5.816** έργα προϋπολογισμού **3.503 Μ€** που αντιστοιχεί στο **131%** του συνολικού προϋπολογισμού του Προγράμματος (**2.675,97 Μ€**) και στο **161%** της προϋπολογιζόμενης δημόσιας δαπάνης (**2.167,48 Μ€**).

(Σημειώνεται ότι ο συνολικός Π/Υ καθώς και ο Π/Υ δημόσιας δαπάνης του ΕΠ τροποποιήθηκαν στα παραπάνω αναφερόμενα ποσά με την από 26.10.2006 απόφαση αναθεώρησης του ΕΠ ΚτΠ από τα ποσά 2.847,6 και 2.278 που προέκυψαν από την αναθεώρηση που απεφάσισε η 4^η Επιτροπή Παρακολούθησης του ΕΠ ΚτΠ της 18.11.2004 από τα αρχικά ποσά 2.987 Μ€ και 2.417 Μ€ που αντιστοιχούσαν στο Πρόγραμμα).

Από το σύνολο των **5.816** ενταγμένων έργων έως τις 31.12.2006, νομικές δεσμεύσεις είχαν συνάψει τα **4.893** με συνολικό ποσό **2.325 Μ€** που αποτελεί το **66%** του προϋπολογισμού ενταγμένων έργων και το **87%** του συνολικού προϋπολογισμού του ΕΠ ενώ **923** έργα εμφανίζουν μηδενικές νομικές δεσμεύσεις. Αντίστοιχα οι δαπάνες που είχαν πραγματοποιηθεί έως 31.12.2006 ανέρχονταν στα **1.425 Μ€** ποσό που αντιστοιχεί στο **40%** του προϋπολογισμού ενταγμένων έργων και στο **61%** του προϋπολογισμού νομικών δεσμεύσεων.

Σημειώνεται ότι οι δαπάνες του Προγράμματος (συνολική απορρόφηση) αντιστοιχούν στο 53% του συνολικού προϋπολογισμού του ΕΠ και στο 66% της δημόσιας δαπάνης.

Με βάση τα παραπάνω στοιχεία παρατηρείται ότι το Πρόγραμμα παρουσιάζει πλέον υψηλό ποσοστό δεσμευμένων πόρων αφού το σύνολο του Π/Υ του έχει υπερκαλυφθεί από πλευράς εντάξεων. Αναφορικά με τις νομικές δεσμεύσεις (ποσοστό 87%) και τη συνολική απορρόφηση (ποσοστό 53%) του ΕΠ είναι προφανές ότι το Πρόγραμμα κατά τη διάρκεια του 2006 έχει πραγματοποιήσει σημαντική βελτίωση καθώς και οι δύο αυτοί δείκτες βρίσκονταν σε πολύ χαμηλότερα επίπεδα την 31.12.2005. Βέβαια αν ληφθεί υπόψη η δεδομένη χρονική στιγμή υλοποίησης του ΕΠ ΚτΠ στο πλαίσιο του Γ' ΚΠΣ (2000-2006) η απορρόφηση δαπανών εμφανίζεται χαμηλή και απαιτείται επαγρύπνηση για να μην απωλεσθούν

πόροι. Λόγω της καθυστέρησης που έχει συσσωρευθεί στο ΕΠ συνεχίζουν να ελλοχεύουν κίνδυνοι αναφορικά με την έγκαιρη υλοποίηση του φυσικού και οικονομικού αντικειμένου ενταγμένων έργων και κίνδυνος μη απορρόφησης δεσμευμένων κονδυλίων λόγω του κανόνα n+2.

Σημειώνεται ότι κατά τη διάρκεια του υπο εξέταση β' τετραμήνου 2007 (Μαιος – Αυγουστος 2007) πραγματοποιήθηκαν εντάξεις 18 νέων έργων σε όλα τα μέτρα του ΕΠ συνολικού ΠΥ 58,2 εκ. €.

Επίσης ήδη από την 1.1.2006 έχει τεθεί σε εφαρμογή από την Εθνική Επιτροπή Πληροφορικής η **Ψηφιακή Στρατηγική για την περίοδο 2006-2013**, η οποία αποσκοπεί στην πραγματοποίηση ενός «ψηφιακού άλματος» στην παραγωγικότητα και την ποιότητα ζωής, αναδεικνύοντας τις τεχνολογίες πληροφορικής και επικοινωνιών καθώς και τις νέες δεξιότητες ως βασική στρατηγική κατεύθυνση της χώρας για την επόμενη περίοδο. Η εν λόγω στρατηγική αποτελεί και τη βάση για τον σχεδιασμό και την υλοποίηση του Επιχειρησιακού Προγράμματος «ΨΗΦΙΑΚΗ ΣΥΓΚΛΙΣΗ» στα πλαίσια του ΕΣΠΑ 2007-2013 (Δ' ΚΠΣ) που θα διαδεχτεί το ΕΠ «ΚΟΙΝΩΝΙΑ ΤΗΣ ΠΛΗΡΟΦΟΡΙΑΣ» του Γ' ΚΠΣ.

2.2 Η συμμετοχή των ΟΤΑ στο Τομεακό ΕΠ ΚτΠ του Γ' ΚΠΣ

2.2.1 Γενικά

Στο Τομεακό ΕΠ ΚτΠ η συμμετοχή των ΟΤΑ εμφανίζει την ακόλουθη συνολική εικόνα με βάση τα επίσημα στοιχεία τα οποία αφορούν την περίοδο υλοποίησης από την αρχή του ΕΠ έως τις **31.8.2007**:

Πίνακας 2: Ενταγμένα έργα με τελικό δικαιούχο ΟΤΑ στο ΕΠ ΚτΠ

ΤΟΜΕΑΚΟ ΚτΠ	ΣΥΝΟΛΙΚΟ ΠΛΗΘΟΣ ΕΡΓΩΝ ΟΤΑ	Π/Υ ΕΝΤΑΓΜΕΝΩΝ	ΣΥΜΒΑΣΕΙΣ	ΔΑΠΑΝΕΣ
ΕΡΓΑ ΜΕ ΤΕΛΙΚΟ ΔΙΚΑΙΟΥΧΟ ΟΤΑ	4.422	241.675.448	96.151.784	57.794.520
ΣΥΝΟΛΟ	4.422	241.675.448	96.151.784	57.794.520

Όπως προκύπτει από τον παραπάνω πίνακα από το σύνολο των **5.894** ενταγμένων έργων στο ΕΠ ΚτΠ τα **4.422** έχουν Τελικό Δικαιούχο ΟΤΑ που αντιστοιχεί στο **75%** του πλήθους των ενταγμένων έργων. Ωστόσο το **80%** των έργων αυτών (**3.529** έργα) αφορούν στην προμήθεια υπολογιστικού και δικτυακού εξοπλισμού για τα εργαστήρια των σχολικών επιτροπών των Δήμων ενώ μόνο το **20%** (**893** έργα) αφορά σε σύγχρονα έργα Τεχνολογιών Πληροφορικής και Επικοινωνιών (ΤΠΕ) της Κοινωνίας της Πληροφορίας με τελικούς δικαιούχους τους ίδιους τους δήμους ή τις κοινότητες.

Το σύνολο των ενταγμένων έργων των ΟΤΑ χωρίς τις Σχολικές Επιτροπές και το σύνολο των έργων Σχολικών Επιτροπών έως τις 31.8.2007 απεικονίζονται ξεχωριστά στον ακόλουθο πίνακα:

Στοιχεία έως 31.8.2007

Πίνακας 3: Ενταγμένα έργα εκτός Σχολικών Επιτροπών με τελικό δικαιούχο ΟΤΑ στο ΕΠ ΚτΠ έως 31.8.2007

ΤΟΜΕΑΚΟ ΚτΠ	ΠΛΗΘΟΣ ΕΡΓΩΝ ΟΤΑ	Π/Υ ΕΝΤΑΓΜΕΝΩΝ	ΣΥΜΒΑΣΕΙΣ	ΔΑΠΑΝΕΣ
ΕΡΓΑ ΕΚΤΟΣ ΣΧΟΛΙΚΩΝ ΕΠΙΤΡΟΠΩΝ	893	184.347.062	48.430.618	10.303.343
ΕΡΓΑ ΣΧΟΛΙΚΩΝ ΕΠΙΤΡΟΠΩΝ	3.529	57.328.387	47.721.166	47.491.177
ΣΥΝΟΛΟ	4.422	241.675.448	96.151.784	57.794.520

Συμπερασματικά προκύπτει ότι αριθμητικά το πλήθος των ενταγμένων έργων με τελικό δικαιούχο ΟΤΑ συμπεριλαμβανομένων των Σχολικών Επιτροπών είναι πολύ μεγάλο, ο συνολικός προϋπολογισμός τους όμως είναι περίπου **242 Μ€** και αντιστοιχεί μόλις στο **7%** του συνολικού προϋπολογισμού ενταγμένων έργων στο ΕΠ ΚτΠ. Οι νομικές δεσμεύσεις των ενταγμένων έργων ΟΤΑ ανέρχονται σε **96 Μ€** και αντιστοιχούν στο **39%** του Π/Υ ενταγμένων έργων ΟΤΑ, ενώ οι αντίστοιχες δαπάνες ανέρχονται σε **57 Μ€** και αντιστοιχούν στο **24%** του Π/Υ των ενταγμένων έργων ΟΤΑ.

Συγκρίνοντας τα παραπάνω μεγέθη με τα αντίστοιχα του προηγούμενου τετραμήνου (30.04.2007) παρατηρούμε ότι υπάρχει αύξηση της τάξης του **2%** στον Π/Υ ενταγμένων έργων ΟΤΑ. Ο συνολικός Π/Υ νέων ενταγμένων έργων των ΟΤΑ κατά το β' τετράμηνο 2007 είναι **551.436€**.

Έως τις 31.12.2006 έχει σημειωθεί άνοδος του ποσοστού συμμετοχής των ΟΤΑ ως τελικών δικαιούχων στον Π/Υ ενταγμένων έργων του ΕΠ στο **9%** (από **4%** το 2004 και **6%** το 2005) γεγονός που αποτελεί θετική εξέλιξη.

Στον πίνακα που ακολουθεί εμφανίζονται για το σύνολο των έργων με τελικό δικαιούχο ΟΤΑ (4.422) που ανήκουν στο Τ.ΕΠ ΚτΠ, οι δείκτες που αφορούν το μέσο μέγεθος ενταγμένου έργου και νομικών δεσμεύσεων.

Πίνακας 4: Μέσο μέγεθος ενταγμένου έργου με τελικό δικαιούχο ΟΤΑ

ΔΕΙΚΤΗΣ	ΠΟΣΟ ΣΕ ΕΥΡΩ
ΜΕΣΟ ΜΕΓΕΘΟΣ ΕΝΤΑΓΜΕΝΟΥ ΕΡΓΟΥ	54.652
ΜΕΣΟ ΜΕΓΕΘΟΣ ΝΟΜΙΚΩΝ ΔΕΣΜΕΥΣΕΩΝ	21.743

Όπως προκύπτει, το μέσο μέγεθος ενταγμένου έργου και νομικών δεσμεύσεων με τελικό δικαιούχο ΟΤΑ είναι πολύ χαμηλό, το γεγονός αυτό όμως οφείλεται κυρίως στον μεγάλο αριθμό έργων εξοπλισμού σχολικών επιτροπών. Στον πίνακα που ακολουθεί εμφανίζονται για το σύνολο των **893 έργων εκτός σχολικών επιτροπών** με τελικό δικαιούχο ΟΤΑ που ανήκουν στο Τ.ΕΠ ΚτΠ οι δείκτες που αφορούν το μέσο μέγεθος ενταγμένου έργου και νομικών δεσμεύσεων.

Πίνακας 5: Μέσο μέγεθος ενταγμένου έργου (ΕΚΤΟΣ Σ.Ε.) με τελικό δικαιούχο ΟΤΑ

ΔΕΙΚΤΗΣ	ΠΟΣΟ ΣΕ ΕΥΡΩ
ΜΕΣΟ ΜΕΓΕΘΟΣ ΕΝΤΑΓΜΕΝΟΥ ΕΡΓΟΥ (ΠΛΗΝ ΣΧ.ΕΠ.)	205.974
ΜΕΣΟ ΜΕΓΕΘΟΣ ΝΟΜΙΚΩΝ ΔΕΣΜΕΥΣΕΩΝ (ΠΛΗΝ ΣΧ.ΕΠ.)	54.112

Όπως διαπιστώνεται από τον παραπάνω πίνακα, στα ενταγμένα έργα των ΟΤΑ που δεν αφορούν σχολικές επιτροπές το μέσο μέγεθος ενταγμένου έργου είναι αρκετά υψηλότερο, και το μέσο ποσό συμβασιοποίησης αυτών των έργων είναι υψηλότερο, γεγονός που καταδεικνύει ότι δεν υπάρχει η τόσο μεγάλη συσσωρευμένη καθυστέρηση των ΟΤΑ στην προκήρυξη των διαγωνισμών και τη συμβασιοποίηση έργων ΤΠΕ της Κοινωνίας της Πληροφορίας σε σχέση με το προηγούμενο τετράμηνο.

ΓΕΝΙΚΑ ΣΥΜΠΕΡΑΣΜΑΤΑ

Διαπιστώνεται ότι κατά την υπό εξέταση χρονική περίοδο (έως **31.8.2007**) υπάρχει πλέον σημαντικός αριθμός **893 ενταγμένων έργων ΤΠΕ με Π/Υ 184 εκ €** υψηλής προστιθέμενης αξίας για τους ΟΤΑ τελικούς δικαιούχους τα οποία αφορούν κυρίως τις εξής κατηγορίες έργων:

ΗΛΕΚΤΡΟΝΙΚΗ ΔΙΑΚΥΒΕΡΝΗΣΗ ΚΑΙ ΕΞΥΠΗΡΕΤΗΣΗ ΤΟΥ ΠΟΛΙΤΗ

ΕΥΡΥΖΩΝΙΚΟΤΗΤΑ

- ΜΗΤΡΟΠΟΛΙΤΙΚΑ ΔΙΚΤΥΑ ΟΠΤΙΚΩΝ ΙΝΩΝ
- ΑΣΥΡΜΑΤΑ ΕΥΡΥΖΩΝΙΚΑ ΔΙΚΤΥΑ ΤΟΠΙΚΗΣ ΠΡΟΣΒΑΣΗΣ
- ΠΡΟΩΘΗΣΗ ΕΥΡΥΖΩΝΙΚΟΤΗΤΑΣ

ΓΕΩΓΡΑΦΙΚΑ ΠΛΗΡΟΦΟΡΙΑΚΑ ΣΥΣΤΗΜΑΤΑ (ΓΠΣ)

ΚΕΠ

ΨΗΦΙΑΚΟΣ ΠΟΛΙΤΙΣΜΟΣ & ΤΟΥΡΙΣΜΟΣ

Τα έργα αυτά υλοποιούνται από **463 Δήμους** στις 13 Περιφέρειες της χώρας. Έτσι ο 1 στους 2,4 Δήμους της χώρας είναι απευθείας Τελικός Δικαιούχος σε ένα ή περισσότερα έργα υψηλής τεχνολογίας και προστιθέμενης αξίας του Τομεακού ΕΠ ΚτΠ του Γ' ΚΠΣ. Οι δήμοι αυτοί αναφέρονται στο Παράρτημα Ι της παρούσας.

Η επιτυχής υλοποίηση και αξιοποίηση των έργων αυτών από τους ΟΤΑ εκτιμάται ότι θα δώσει μεγάλη ώθηση στην κατεύθυνση προς την ψηφιακή σύγκλιση της τοπικής αυτοδιοίκησης και για το λόγο αυτό πρέπει να υπάρχει επαγρύπνηση και εμπιστευση των διαδικασιών για την έγκαιρη συμβασιοποίηση και υλοποίησή τους λόγω των στενών χρονικών περιθωρίων υλοποίησης που απομένουν για την ολοκλήρωση του Γ' ΚΠΣ.

Είναι ιδιαίτερα ενθαρρυντικό το γεγονός ότι η εικόνα των ΟΤΑ στο ΕΠ ΚτΠ τα δυο τελευταία χρόνια έχει βελτιωθεί ιδιαίτερα, η τοπική αυτοδιοίκηση δείχνει να έχει ξεφεύγει από τα έργα βασικών υποδομών ΤΠΕ και να συμμετέχει σε ζωτικής σημασίας και υψηλής τεχνολογίας έργα ΤΠΕ των οποίων η επιτυχής υλοποίηση και αξιοποίηση θα θέσει τις βάσεις για την επίτευξη της Ψηφιακής Αυτοδιοίκησης και του Ψηφιακού Δήμου στην Ελλάδα του 21^{ου} αιώνα.

2.2.2 Κατηγορίες ενταγμένων έργων των ΟΤΑ στο Τομεακό ΕΠ ΚτΠ έως 31.08.2007

Η κατανομή των ενταγμένων στο ΕΠ ΚτΠ έργων με τελικούς δικαιούχους ΟΤΑ στις κυριότερες θεματικές κατηγορίες έως τις 31.8.2007 παρουσιάζεται στον πίνακα που ακολουθεί:

Πίνακας 6: Κατηγορίες ενταγμένων έργων ΟΤΑ στο Τομεακό ΕΠ ΚτΠ έως 31.8.07 *

Α/Α	ΚΑΤΗΓΟΡΙΑ ΕΡΓΟΥ	ΠΛΗΘΟΣ ΕΡΓΩΝ	Π/Υ €	ΣΥΜΒΑΣΕΙΣ €	ΔΑΠΑΝΕΣ €	ΑΠΟΡΡΟΦΗΣΗ %
1	ΣΧΟΛΙΚΕΣ ΕΠΙΤΡΟΠΕΣ	3.529	57.328.387	47.721.166	47.491.177	83%
2	ΠΥΛΕΣ ΗΛΕΚΤΡΟΝΙΚΗΣ ΔΙΑΚΥΒΕΡΝΗΣΗΣ	122	37.700.230	8.524.152	1.559.939	4%
	ΕΥΡΥΖΩΝΙΚΑ (ΟΛΑ)	291	85.917.461	2.080.777	388.022	0,5%
3	ΜΗΤΡΟΠΟΛΙΤΙΚΑ ΔΙΚΤΥΑ ΟΠΤΙΚΩΝ ΙΝΩΝ (ΜΑΝ)	74	63.197.184	20.698.068	0	0%
4	ΕΥΡΥΖΩΝΙΚΑ ΔΙΚΤΥΑ ΤΟΠΙΚΗΣ ΠΡΟΣΒΑΣΗΣ)	179	19.979.686	1.347.571	11.900	0%
5	ΠΡΟΩΘΗΣΗ ΕΥΡΥΖΩΝΙΚΟΤΗΤΑΣ	49	4.275.176	2.899.004	758.646	18%
6	ΓΕΩΓΡΑΦΙΚΑ ΠΛΗΡΟΦΟΡΙΑΚΑ ΣΥΣΤΗΜΑΤΑ	83	23.127.902	264.998	0	0%
7	ΨΗΦΙΑΚΟΣ ΠΟΛΙΤΙΣΜΟΣ/ΤΟΥΡΙΣΜΟΣ	11	1.811.794	1.511.934	752.554	42%
8	ΚΕΠ	291	9.657.349	7.674.462	6.048.483	63%
9	ΕΥΦΥΕΙΣ ΜΕΤΑΦΟΡΕΣ	2	2.428.099	2.428.099	294.227	12%
10	ΕΚΠΑΙΔΕΥΣΗ – ΚΑΤΑΡΤΙΣΗ	6	8.010.799	748.328	-	0%
11	ΤΕΧΝΙΚΗ ΒΟΗΘΕΙΑ	9	889.650	81.448	9.879	1%
12	ΑΛΛΟ	14				

* Κάποια έργα λόγω του ιδιαίτερου φυσικού τους αντικειμένου έχουν καταναμηθεί σε 2 κατηγορίες έργου (εξάιρεση αποτελούν τα ευρυζωνικά, τα GIS, και οι σχολικές επιτροπές)

Σύμφωνα με τα στοιχεία του παραπάνω πίνακα για τα ενταγμένα έργα ΟΤΑ στο ΕΠ ΚτΠ έως τις 31.08.2007, το **24%** του προϋπολογισμού τους αφορά σε εξοπλισμό πληροφορικής για τις Σχολικές Επιτροπές (Π/Υ 57 Μ€), ενώ σημαντικό μερίδιο **36%** στον προϋπολογισμό καταλαμβάνουν τώρα τα έργα Ευρυζωνικών Υποδομών (Π/Υ 86 Μ€).

Σημαντική είναι και η συμμετοχή στον συνολικό Π/Υ που εμφανίζουν τα έργα που αφορούν υπηρεσίες Ηλεκτρονικής Κυβέρνησης με **14%** (από 11% την 31.12.2005 και από 3% την 30.08.2005) λόγω της ένταξης κατά τη διάρκεια του 2006 πολλών νέων έργων μέσω των Προσκλήσεων 114 και 148 (ΨΗΦΙΑΚΗ ΑΥΤΟΔΙΟΙΚΗΣΗ). Έργα που αφορούν στη δημιουργία ΚΕΠ (Π/Υ 10 Μ€) αποτελούν περίπου το **4%** του Π/Υ ενταγμένων (το μεγαλύτερο ποσοστό των ΚΕΠ χρηματοδοτείται από το έργο ΑΡΙΑΔΝΗ με τελικό δικαιούχο το ΥΠΕΣΔΔΑ). Κατά τη διάρκεια του 2006 και κυρίως το τελευταίο τρίμηνο εντάχθηκε σημαντικός αριθμός (**83**) έργων Γεωγραφικών Πληροφοριακών Συστημάτων (ΓΠΣ) μέσω της Πρόσκλησης 148 (ΨΗΦΙΑΚΗ ΑΥΤΟΔΙΟΙΚΗΣΗ) που αποτελούν το **10%** του προϋπολογισμού ενταγμένων (Π/Υ 20Μ€). Χαμηλή συμμετοχή μόλις **3%** στον συνολικό προϋπολογισμό των ενταγμένων έργων των ΟΤΑ εμφανίζουν τα έργα για την ψηφιοποίηση πολιτιστικού και τουριστικού περιεχομένου καθώς και τα έργα για ευφυείς μεταφορές με **1%**.

Πρέπει να τονιστεί ότι κατά τη διάρκεια του 2007 και από το έτος 2006 η εικόνα ενταγμένων έργων με τελικούς δικαιούχους ΟΤΑ στο Ε.Π. «ΚτΠ» έχει βελτιωθεί σημαντικά καθώς έχει ανατραπεί η εικόνα της ένταξης ως επι το πλείστον έργων υποδομών ΤΠΕ Σχολικών Επιτροπών που κυριαρχούσε έως και το 2005 και υπάρχει πλέον σημαντικός αριθμός ενταγμένων έργων ΤΠΕ με υψηλή προστιθέμενη αξία τόσο για τους ΟΤΑ όσο και για τους πολίτες και τις επιχειρήσεις.

Όμως η εικόνα συμβασιοποιήσεων και δαπανών όπου έως τις 30.4.2007 το σύνολο των έργων Σχολικών Επιτροπών και των ΚΕΠ εμφανίζουν συνολικά το

85% των συμβασιοποιήσεων και το 94% της απορρόφησης δαπανών δεν είναι ικανοποιητική.

Είναι χαρακτηριστικό ότι τα έργα Ευρυζωνικών Υποδομών, Ηλεκτρονικής Κυβέρνησης, Πολιτισμού/Τουρισμού και Ευφυών Μεταφορών εμφανίζουν πολύ χαμηλή έως μηδενική απορρόφηση και ιδιαίτερα χαμηλές νομικές δεσμεύσεις. Βέβαια η εικόνα αυτή αναμένεται να διαφοροποιηθεί σύντομα καθώς πολλά από τα έργα αυτά είναι σε φάση προκήρυξης ή συμβασιοποίησης.

Επομένως είναι φανερή η ανάγκη επιτάχυνσης των διαδικασιών προκήρυξης, συμβασιοποίησης και υλοποίησης των παραπάνω έργων που είναι και αυτά με τη μεγαλύτερη προστιθέμενη αξία και που αναμένεται να συνεισφέρουν σημαντικά στην προώθηση της Κοινωνίας της Πληροφορίας στους ΟΤΑ και της Ψηφιακής Αυτοδιοίκησης.

2.2.3 Νέες εντάξεις και σημαντικά γεγονότα που αφορούν ΟΤΑ στο Τομεακό ΕΠ ΚτΠ το β' τετράμηνο 2007

Κατά τη διάρκεια του β' τετραμήνου 2007 (01.05.2007 – 31.08.2007) στο Τομεακό Επιχειρησιακό Πρόγραμμα «Κοινωνία της Πληροφορίας» πραγματοποιήθηκαν **3 νέες εντάξεις έργων** με τελικούς δικαιούχους ΟΤΑ όπως φαίνεται ακολούθως ανά άξονα προτεραιότητας του ΕΠ:

- **Άξονας 2** - εντάξεις 3 νέων έργων γεωγραφικών πληροφοριακών συστημάτων, σε αντίστοιχο αριθμό Δήμων συνολικού Π/Υ 551.436€.

Σημαντικό έργο για την πρωτοβάθμια αυτοδιοίκηση, που αναμένεται να συνεισφέρει πολύ θετικά στην προώθηση της ΚτΠ στους ΟΤΑ, αποτελεί και το έργο της **ΚΕΔΚΕ** για την κατάρτιση αιρετών σε Τεχνολογίες Πληροφορικής και Επικοινωνιών το οποίο εντάχθηκε κατά τη χρονική περίοδο που εξετάζεται στο Μέτρο 2.5 του ΕΠ «ΚτΠ» με τίτλο: **«Κατάρτιση αιρετών εκπροσώπων της Πρωτοβάθμιας Τοπικής Αυτοδιοίκησης στις Νέες Τεχνολογίες Πληροφορικής και Επικοινωνιών (ΤΠΕ)»**. Αντικείμενο του έργου είναι η ενημέρωση, κατανόηση, ευαισθητοποίηση -και όχι η απόκτηση εξειδικευμένων δεξιοτήτων- των αιρετών της Πρωτοβάθμιας Τοπικής Αυτοδιοίκησης (Δημάρχων, Δημοτικών Συμβούλων, Προέδρων Κοινοτήτων και Κοινοτικών Συμβούλων), τόσο για τις δυνατότητες και την προοπτική που προσφέρει η εισαγωγή των Τεχνολογιών Πληροφορικής και Επικοινωνιών, όσο και για τις αναγκαίες επιλογές/αλλαγές που προϋποθέτει και συνεπιφέρει η εφαρμογή τους στο Δήμο. Το έργο αναμένεται να συμβάλλει ουσιαστικά στην προώθηση της Κοινωνίας της Πληροφορίας και της πορείας προς τον Ψηφιακό Δήμο στην πρωτοβάθμια τοπική αυτοδιοίκηση.

2.2.4 Ανάλυση έργων ΟΤΑ στο Τομεακό ΕΠ ΚτΠ ανά Περιφέρεια έως τις 31-08-2007

Η κατανομή του συνόλου των έργων με τελικό δικαιούχο ΟΤΑ στο ΕΠ ΚτΠ ανά Περιφέρεια έως τις 31.08.2007 παρουσιάζεται στον πίνακα που ακολουθεί:

Πίνακας 7: Σύνολο ενταγμένων έργων ΟΤΑ στο Τ.Ε.Π ΚτΠ ανά Περιφέρεια έως 31.08.07 (Συμπεριλαμβάνονται Σχολικές Επιτροπές)

ΕΝΤΑΓΜΕΝΑ ΕΡΓΑ με ΤΕΛΙΚΟ ΔΙΚΑΙΟΥΧΟ ΟΤΑ στο Τ.Ε.Π «ΚτΠ» ΑΝΑ ΠΕΡΙΦΕΡΕΙΑ				
έως 31/08/2007				
ΠΕΡΙΦΕΡΕΙΑ	ΠΛΗΘΟΣ	Π/Υ	ΝΟΜ.ΔΕΣΜ.	ΔΑΠΑΝΕΣ
Ανατολικής Μακεδονίας Θράκης	305	16.110.522	5.842.672	2.879.873
Αττικής	815	47.641.732	19.489.510	13.687.867
Βορείου Αιγαίου	201	8.599.670	3.705.512	2.048.625
Δυτικής Ελλάδας	250	15.987.780	8.051.288	3.071.106
Δυτικής Μακεδονίας	224	9.723.465	3.187.366	2.883.575
Ηπείρου	145	9.321.067	2.877.640	1.895.839
Θεσσαλίας	375	20.382.136	9.062.499	5.374.651
Ιονίων Νήσων	147	6.764.057	2.504.577	1.730.916
Κεντρικής Μακεδονίας	795	34.026.492	16.070.456	10.658.072
Κρήτης	289	17.251.538	8.631.282	3.265.562
Νοτίου Αιγαίου	218	9.398.993	4.037.736	2.335.679
Πελοποννήσου	308	17.081.912	5.611.774	3.733.708
Πολλές Περιφέρειες	4	12.949.713	2.325.792	0
Στερεάς Ελλάδας	346	16.436.371	4.753.681	4.229.047
ΣΥΝΟΛΟ	4.422	241.675.448	96.151.784	57.794.520

2.2.5 Ανάλυση έργων ΟΤΑ ανά Περιφέρεια και ανά Άξονα στο ΕΠ «ΚτΠ» έως τις 31-08-2007

Η κατανομή των έργων με τελικό δικαιούχο ΟΤΑ στο ΕΠ ΚτΠ ανά Περιφέρεια και ανά Άξονα του Προγράμματος έως τις 31.08.2007 παρουσιάζεται στον πίνακα που ακολουθεί:

Πίνακας 8: Σύνολο ενταγμένων έργων ΟΤΑ στο ΤΕΠ ΚτΠ ανά Περιφέρεια και ανά Άξονα έως 31.08.07

ΠΕΡΙΦΕΡΕΙΑ	ΑΞΟΝΑΣ	ΜΕΤΡΟ	ΠΛΗΘΟΣ	ΠΡΟΥΠΟΛ.	Ν. ΔΕΣΜΕΥΣΕΙΣ	ΔΑΠΑΝΕΣ
ΑΝΑΤΟΛΙΚΗΣ ΜΑΚΕΔΟΝΙΑΣ ΘΡΑΚΗΣ	1	1	253	3.039.449	2.499.831	2.498.361
	1	3	1	80.000	-	-
	2	2	20	1.676.265	453.301	326.756
	2	4	5	1.084.500	0	0
	4	2	14	8.335.159	2.882.400	54.756
	4	3	12	1.895.148	7.140	0
			305	16.110.522	5.842.672	2.879.873
ΑΤΤΙΚΗΣ	1	1	575	11.352.078	9.341.261	9.318.674
	1	2	1	489.809	489.809	483.722
	1	3	1	80.000	-	-
	2	1	2	1.719.600	1.219.020	230.949
	2	2	132	18.115.017	5.249.273	2.497.077
	2	3	1	98.348	98.348	92.435
	2	4	92	12.687.704	826.762	717.230
	2	5	2	345.300	0	0
	2	8	1	1.783.248	1.783.248	263.322
	4	2	5	649.577	481.788	84.459
5	3	3	321.050	-	-	
			815	47.641.732	19.489.510	13.687.867
ΒΟΡΕΙΟΥ ΑΙΓΑΙΟΥ	1	1	106	1.458.288	1.182.608	1.182.593
	2	1	1	571.137	24.747	24.747
	2	2	8	1.636.061	86.777	64.282
	2	4	75	1.967.610	1.104.105	680.825
	2	5	1	26.400	0	0

ΕΚΘΕΣΗ για την πορεία εφαρμογής από την πρωτοβάθμια Αυτοδιοίκηση Έργων της «ΚΟΙΝΩΝΙΑΣ ΤΗΣ ΠΛΗΡΟΦΟΡΙΑΣ» στα πλαίσια των Επιχειρησιακών Προγραμμάτων του 3^{ου} Κ.Π.Σ.

Στοιχεία έως 31.8.2007

ΠΕΡΙΦΕΡΕΙΑ	ΑΞΟΝΑΣ	ΜΕΤΡΟ	ΠΛΗΘΟΣ	ΠΡΟΥΠΟΛ.	Ν. ΔΕΣΜΕΥΣΕΙΣ	ΔΑΠΑΝΕΣ
	4	2	5	2.338.791	1.301.923	96.178
	4	3	5	601.383	5.350	0
			201	8.599.670	3.705.512	2.048.625
ΔΥΤΙΚΗΣ ΕΛΛΑΔΑΣ	1	1	170	2.898.321	2.425.005	2.424.938
	2	2	24	2.314.866	551.896	421.123
	2	4	27	1.205.362	217.814	217.376
	2	5	1	270.000	-	-
	4	2	10	7.906.257	4.842.583	7.670
	4	3	18	1.392.974	13.990	0
			250	15.987.780	8.051.288	3.071.106
ΔΥΤΙΚΗΣ ΜΑΚΕΔΟΝΙΑΣ	1	1	132	2.117.321	1.772.151	1.771.574
	1	3	1	499.998	456.591	265.052
	2	2	16	704.055	275.051	215.687
	2	4	64	1.662.986	590.330	576.469
	4	2	6	3.726.058	87.293	54.793
	4	3	5	1.013.047	5.950	0
			224	9.723.465	3.187.366	2.883.575
ΗΠΕΙΡΟΥ	1	1	116	1.846.212	1.626.900	1.626.875
	1	3	1	274.548	274.548	144.650
	2	1	1	265.662	-	-
	2	2	6	166.458	147.550	124.314
	2	4	5	636.784	-	-
	4	2	5	5.050.000	828.642	0
	4	3	10	1.066.393	0	0
	5	3	1	15.010	-	-
			145	9.321.067	2.877.640	1.895.839
ΘΕΣΣΑΛΙΑΣ	1	1	262	4.246.344	3.685.693	3.684.909
	1	3	4	397.250	352.145	155.807
	2	1	2	480.907	414.780	167.084
	2	2	26	2.635.854	744.412	526.902
	2	4	60	3.024.720	737.701	541.359
	2	8	1	644.851	644.851	30.905
	4	2	11	7.463.937	2.058.088	255.787
	4	3	8	1.445.434	384.132	11.900
	5	3	1	42.840	40.698	0
			375	20.382.136	9.062.499	5.374.651
ΙΟΝΙΩΝ ΝΗΣΩΝ	1	1	80	1.386.124	1.264.468	1.263.924
	2	1	1	405.709	405.709	0
	2	2	7	401.359	156.236	145.875
	2	4	42	1.070.726	397.070	294.237

ΕΚΘΕΣΗ για την πορεία εφαρμογής από την πρωτοβάθμια Αυτοδιοίκηση Έργων της «ΚΟΙΝΩΝΙΑΣ ΤΗΣ ΠΛΗΡΟΦΟΡΙΑΣ» στα πλαίσια των Επιχειρησιακών Προγραμμάτων του 3^{ου} Κ.Π.Σ.

Στοιχεία έως 31.8.2007

ΠΕΡΙΦΕΡΕΙΑ	ΑΞΟΝΑΣ	ΜΕΤΡΟ	ΠΛΗΘΟΣ	ΠΡΟΥΠΟΛ.	Ν. ΔΕΣΜΕΥΣΕΙΣ	ΔΑΠΑΝΕΣ
	4	2	8	2.475.798	275.739	26.880
	4	3	9	1.024.340	5.355	0
			147	6.764.057	2.504.577	1.730.916
ΚΕΝΤΡΙΚΗΣ ΜΑΚΕΔΟΝΙΑΣ	1	1	569	9.473.670	7.830.660	7.816.596
	1	3	1	80.000	47.800	0
	2	1	1	489.000	0	0
	2	2	96	8.188.638	3.653.451	1.781.690
	2	4	84	5.965.195	1.297.536	1.039.308
	4	2	10	6.345.569	2.804.727	10.598
	4	3	33	3.460.671	412.532	0
	5	3	1	23.750	23.750	9.879
			795	34.026.492	16.070.456	10.658.072
ΚΡΗΤΗΣ	1	1	237	3.457.518	2.944.491	2.939.270
	1	3	1	199.998	189.127	0
	2	2	15	1.188.524	333.526	272.094
	2	4	9	1.632.871	55.966	0
	4	2	10	8.491.500	4.751.772	54.199
	4	3	17	2.281.127	356.400	0
			289	17.251.538	8.631.282	3.265.562
ΝΟΤΙΟΥ ΑΙΓΑΙΟΥ	1	1	172	2.475.303	2.149.252	2.143.583
	2	2	10	1.086.337	183.947	81.493
	2	4	8	1.326.553	222.444	38.304
	4	2	17	3.424.866	1.396.534	72.299
	4	3	11	1.085.934	85.560	0
			218	9.398.993	4.037.736	2.335.679
ΠΕΛΟΠΟΝΝΗΣΟΥ	1	1	146	2.303.371	1.982.617	1.982.242
	1	3	1	200.000	191.723	187.046
	2	2	19	2.295.082	412.515	349.397
	2	4	104	3.799.282	1.186.818	1.173.995
	2	5	1	53.907	0	0
	4	2	13	6.379.066	1.788.364	41.028
	4	3	23	2.034.204	32.737	0
	5	3	1	17.000	17.000	0
			308	17.081.912	5.611.774	3.733.708
ΣΤΕΡΕΑΣ ΕΛΛΑΔΑΣ	1	1	233	3.831.865	3.220.100	3.213.471
	2	1	1	243.080	-	-
	2	2	27	2.022.866	709.018	403.699
	2	4	47	2.758.747	688.920	611.876
	4	2	9	4.885.782	97.218	0
	4	3	28	2.679.031	38.425	0

ΕΚΘΕΣΗ για την πορεία εφαρμογής από την πρωτοβάθμια Αυτοδιοίκηση Έργων της «ΚΟΙΝΩΝΙΑΣ ΤΗΣ ΠΛΗΡΟΦΟΡΙΑΣ» στα πλαίσια των Επιχειρησιακών Προγραμμάτων του 3^{ου} Κ.Π.Σ.

Στοιχεία έως 31.8.2007

ΠΕΡΙΦΕΡΕΙΑ	ΑΞΟΝΑΣ	ΜΕΤΡΟ	ΠΛΗΘΟΣ	ΠΡΟΥΠΟΛ.	Ν. ΔΕΣΜΕΥΣΕΙΣ	ΔΑΠΑΝΕΣ
	5	3	1	15.000	-	-
			346	16.436.371	4.753.681	4.229.047
ΠΟΛΛΕΣ ΠΕΡΙΦΕΡΕΙΕΣ	2	2	1	1.963.500	1.577.464	-
	2	4	1	3.216.021	-	-
	2	5	1	7.315.192	748.328	0
	5	1	1	455.000		
			4	12.949.713	2.325.792	0
ΣΥΝΟΛΟ			4.422	241.675.448	96.151.784	57.794.520

2.2.6 Κατανομή έργων ΟΤΑ ανά Περιφέρεια ΕΚΤΟΣ Σχολικών Επιτροπών έως 31-08-2007

Στους πίνακες που ακολουθούν αναφέρεται ανά Περιφέρεια το πλήθος των ΟΤΑ (Δήμοι, Κοινότητες) οι οποίοι έχουν ένα ή περισσότερα ενταγμένα έργα (**ΔΕΝ συμπεριλαμβάνονται τα έργα των σχολικών επιτροπών**) και ακολουθούν τα αντίστοιχα στοιχεία Π/Υ, νομικών δεσμεύσεων και δαπανών.

Πίνακας 9: Πλήθος ΟΤΑ ανά Περιφέρεια με ένα ή περισσότερα ενταγμένα έργα στο ΤΕΠ ΚιΤΠ έως 31.12.06

ΠΕΡΙΦΕΡΕΙΑ	ΠΛΗΘΟΣ ΔΗΜΩΝ	ΠΛΗΘΟΣ ΕΡΓΩΝ
Ανατολικής Μακεδονίας Θράκης	24	52
Αττικής	82	193
Βορείου Αιγαίου	13	27
Δυτικής Ελλάδας	31	57
Δυτικής Μακεδονίας	20	32
Ηπείρου	18	29
Θεσσαλίας	29	66
Ιονίων Νήσων	17	32
Κεντρικής Μακεδονίας	96	161
Κρήτης	26	52
Νοτίου Αιγαίου	28	46
Πελοποννήσου	35	69
Πολλές Περιφέρειες	0	4
Στερεάς Ελλάδας	44	73
ΣΥΝΟΛΟ	463	893

Πίνακας 10: Πλήθος ΟΤΑ ανά Περιφέρεια με ένα ή περισσότερα ενταγμένα έργα στο ΤΕΠ ΚτιΠ έως 31.12.06 (Π/Υ, Νομ. Δεσμεύσεις, Δαπάνες)

ΠΕΡΙΦΕΡΕΙΑ	ΠΛΗΘΟΣ ΔΗΜΩΝ	ΠΛΗΘΟΣ ΕΡΓΩΝ	Π/Υ	Ν. ΔΕΣΜ.	ΔΑΠΑΝΕΣ
Ανατολικής Μακεδονίας Θράκης	24	52	13.071.073	3.342.841	381.512
Αττικής	82	193	35.279.178	9.428.664	3.651.963
Βορείου Αιγαίου	13	27	6.208.328	1.836.312	185.208
Δυτικής Ελλάδας	31	57	12.809.952	5.408.469	428.793
Δυτικής Μακεδονίας	20	32	6.940.258	824.885	535.532
Ηπείρου	18	29	7.474.856	1.250.740	268.964
Θεσσαλίας	29	66	15.458.306	4.844.245	1.208.892
Ιονίων Νήσων	17	32	5.000.698	935.632	172.755
Κεντρικής Μακεδονίας	96	161	23.154.088	7.255.732	1.925.583
Κρήτης	26	52	13.794.020	5.686.791	326.293
Νοτίου Αιγαίου	28	46	6.923.690	1.888.484	192.095
Πελοποννήσου	35	69	13.416.814	2.442.339	577.471
Πολλές Περιφέρειες	0	4	12.949.713	2.325.792	
Στερεάς Ελλάδας	44	73	11.819.132	912.735	403.699
ΣΥΝΟΛΟ	463	893	184.300.106	48.383.661	10.258.760

3. ΕΘΝΙΚΑ ΕΡΓΑ ‘ΣΥΖΕΥΞΙΣ’ ΚΑΙ ‘ΑΡΙΑΔΝΗ’

Στο Τομεακό ΕΠ ΚτΠ υπάρχει ένας αριθμός ενταγμένων έργων με διαπεριφερειακή διάσταση, στα οποία ΟΤΑ σε όλη την Ελλάδα παρότι δεν είναι άμεσα τελικοί δικαιούχοι είναι ωφελούμενοι. Τα κυριότερα έργα της κατηγορίας αυτής με σημαντική επίδραση στους ΟΤΑ είναι τα έργα **ΣΥΖΕΥΞΙΣ** με προϋπολογισμό **70.787.317 €** και **ΑΡΙΑΔΝΗ** με προϋπολογισμό **78.932.767 €**. Το έργο ΣΥΖΕΥΞΙΣ υλοποιείται με φορέα υλοποίησης την εταιρία ΚτΠ Α.Ε. για λογαριασμό του ΥΠΕΣΔΔΑ, ενώ το έργο ΑΡΙΑΔΝΗ υλοποιείται και έχει ως τελικό δικαιούχο το ΥΠΕΣΔΔΑ.

3.1 ΣΥΜΜΕΤΟΧΗ ΤΩΝ ΟΤΑ ΣΤΟ ΕΡΓΟ ‘ΣΥΖΕΥΞΙΣ’ ΤΟΥ ΕΠ ΚτΠ

3.1.1 Περιγραφή

Το Έργο ΣΥΖΕΥΞΙΣ αποτελεί τυπικό έργο παροχής τηλεπικοινωνιακών και τηλεματικών υπηρεσιών μεγάλης έκτασης και κλίμακας. Χωροθετείται σε ολόκληρη την Ελληνική Επικράτεια με παρουσία σε περίπου 1800 σημεία. Υλοποιείται στα πλαίσια του Επιχειρησιακού Προγράμματος «Κοινωνία της Πληροφορίας» με Τελικό Δικαιούχο το ΥΠΕΣΔΔΑ και Φορέα Υλοποίησης την ΚτΠ Α.Ε. Οι Φορείς του Ελληνικού Δημοσίου στους οποίους παρέχονται οι υπηρεσίες του έργου είναι Υπουργεία, Γενικές Γραμματείες, Διαχειριστικές Αρχές, Στρατολογικά Γραφεία, Φορείς της Α' και Β' Βαθμίδας της Τοπικής Αυτοδιοίκησης, ΚΕΠ καθώς και Νοσοκομεία και Κέντρα Υγείας .

Οι πρωτοβάθμιοι ΟΤΑ κατέχουν πρωταγωνιστικό ρόλο στη μέγιστη δυνατή αξιοποίηση του έργου καθώς από το σύνολο των 1789 φορέων στους οποίους έχει μέχρι σήμερα εγκατασταθεί το ΣΥΖΕΥΞΙΣ οι 1083 είναι Φορείς της Πρωτοβάθμιας Αυτοδιοίκησης, δηλαδή το 60% των Φορέων είναι ΟΤΑ α' Βαθμού και ΚΕΠ. Σε αυτό το πλήθος θα προστεθούν άλλοι περίπου 100 Δήμοι οι οποίοι μέχρι σήμερα

υπολείπονται των υποδομών τους (δομημένη καλωδίωση και τηλεφωνικά κέντρα). Οι υπηρεσίες που θα προσφερθούν σ' αυτούς τους φορείς δεν περιορίζονται σε απλές τηλεφωνικές συνδέσεις αλλά επεκτείνονται περιλαμβάνοντας προηγμένες υπηρεσίες φωνής, δεδομένων και εικόνας.

Στόχος του έργου είναι το ΣΥΖΕΥΞΙΣ να αποτελέσει το **Εθνικό Δίκτυο της Δημόσιας Διοίκησης**, το οποίο για τρία χρόνια χωρίς κανένα κόστος θα προσφέρει στους φορείς που εντάσσονται σε αυτό υπηρεσίες όπως:

- ✓ Διασύνδεση σε ένα Ενιαίο Δίκτυο Δεδομένων και Φωνής περί των 2000 φορέων της Δημόσιας Διοίκησης
- ✓ Ευρυζωνικές υπηρεσίες πρόσβασης στο Internet και υπηρεσίες Ηλεκτρονικού Ταχυδρομείου
- ✓ Διαδικτυακή Πύλη με υπηρεσίες προστιθέμενης αξίας (π.χ Υπηρεσίες καταλόγου, εφαρμογές τηλεσυνεργασίας κ.λ.π) σε όλους τους φορείς της Δημόσιας Διοίκησης)
- ✓ Υποδομή ασφάλειας για την έκδοση ψηφιακών πιστοποιητικών
- ✓ Ηλεκτρονικό σύστημα Τηλεκπαίδευσης (Σύγχρονης και Ασύγχρονης)
- ✓ Υπηρεσίες Τηλεδιάσκεψης
- ✓ Δωρεάν τηλεφωνία τόσο μεταξύ των Υπηρεσιών του Φορέα, όσο και για όλες τις συνδεδεμένες Υπηρεσίες.

3.1.2 Φυσικό αντικείμενο έργου

Το έργο ΣΥΖΕΥΞΙΣ έχει ολοκληρωθεί και παραδοθεί στην πλειοψηφία των ΟΤΑ τελικών ωφελούμενων από τον Δεκέμβριο του 2005. Η αξιοποίηση του έργου είναι ευθύνη των Φορέων της Πρωτοβάθμιας Αυτοδιοίκησης.

Σε όλους τους Φορείς των ΟΤΑ έχουν ορισθεί τεχνικοί και επιχειρηματικοί σύμβουλοι οι οποίοι είναι υπεύθυνοι για την παροχή της απαιτούμενης πληροφόρησης στους προϊσταμένους του Φορέα τους για τις απαιτούμενες παρεμβάσεις από την πλευρά τους για την επιτυχή χρήση και την πλήρη αξιοποίηση του έργου.

Η επιχειρησιακή ετοιμότητα των ΟΤΑ για να υποδεχθούν και να αξιοποιήσουν τις υπηρεσίες του έργου προσδιορίζεται από την εγκατάσταση από αυτούς πληροφοριακών συστημάτων που θα αξιοποιήσουν τη δικτυακή υποδομή του ΣΥΖΕΥΞΙΣ αλλά και από τη δημιουργία των απαραίτητων βασικών υποδομών πληροφορικής και τηλεπικοινωνιών (δομημένη καλωδίωση, τηλεφωνικά κέντρα). Σε ποσοστό 70% υστερούν και στις 2 παραμέτρους. Η αξιοποίηση των υποδομών του ΣΥΖΕΥΞΙΣ από τους ΟΤΑ (π.χ. υπηρεσίες Web hosting) θα αυξηθεί και μέσω της υλοποίησης ενταγμένων έργων με φυσικό αντικείμενο την δημιουργία διαδικτυακών πυλών (portal) των ΟΤΑ μέσω των οποίων θα παρέχονται πληροφορίες για την πόλη τους αλλά και on line υπηρεσίες για την διοικητική εξυπηρέτηση του πολίτη και των επιχειρήσεων. Επίσης οι ΟΤΑ μπορούν να αξιοποιήσουν και τις δυνατότητες που τους δίνονται από το πρόγραμμα ΘΗΣΕΑΣ.

Μέχρι σήμερα έχουν ολοκληρωθεί σε 1083 Φορείς της Πρωτοβάθμιας Αυτοδιοίκησης οι υποδομές και τα ενεργά στοιχεία για το έργο. Έχουν δοθεί router, switches, τηλεφωνικά κέντρα, UPS, modem, Οθόνη Τηλ/ψης, Ψηφιακή Κονσόλα Τηλεφωνητής, Η/Υ, Ασύρματα Μικρόφωνα, Ενσύρματα Μικρόφωνα, Τηλεφωνικές Συσκευές, Voice Gateways, PRI Κάρτες, Κεντρικό Σύστημα Τηλ/ψης, Οθόνη Τηλ/ψης, Προβολικό για Τηλ/ψη, βασική γραμμή πρόσβασης, εφεδρική γραμμή πρόσβασης, μείκτες. Από τις αρχές του 2006 ξεκίνησε η σταδιακή έναρξη παροχής υπηρεσιών. Στην συντριπτική πλειοψηφία των ΟΤΑ που έχει ολοκληρωθεί το έργο γίνεται χρήση της υπηρεσίας ευρυζωνικής πρόσβασης στο διαδίκτυο.

Οι ΟΤΑ και τα ΚΕΠ στα οποία έχει παραδοθεί το έργο καταμερίζονται γεωγραφικά ως εξής:

Πίνακας 11: ΟΤΑ ανά Περιφέρεια και Νομό που αποτελούν κόμβο του ΣΥΖΕΥΞΙΣ

ΠΕΡΙΦΕΡΕΙΑ	ΝΟΜΟΣ	ΠΛΗΘΟΣ ΟΤΑ	ΣΥΝΟΛΟ ΟΤΑ
ΑΝΑΤΟΛΙΚΗΣ ΜΑΚΕΔΟΝΙΑΣ & ΘΡΑΚΗΣ	Δράμας	11	60
	Έβρου	16	
	Καβάλας	14	
	Ξάνθης	9	
	Ροδόπης	10	
ΑΤΤΙΚΗΣ	Αττικής και Πειραιά	153	153
ΒΟΡΕΙΟΥ ΑΙΓΑΙΟΥ	Λέσβου	18	38
	Σάμου	9	
	Χίου	11	
ΔΥΤΙΚΗΣ ΕΛΛΑΔΑΣ	Αιτωλοακαρνανίας	34	85
	Αχαΐας	24	
	Ηλείας	27	
ΔΥΤΙΚΗΣ ΜΑΚΕΔΟΝΙΑΣ	Γρεβενών	9	50
	Καστορίας	13	
	Κοζάνης	19	
	Φλώρινας	9	
ΗΠΕΙΡΟΥ	Άρτας	14	61
	Θεσπρωτίας	9	
	Ιωαννίνων	29	
	Πρέβεζας	9	
ΘΕΣΣΑΛΙΑΣ	Καρδίτσας	24	105
	Λάρισας	31	
	Μαγνησίας	25	
	Τρικάλων	25	
ΙΟΝΙΩΝ ΝΗΣΙΩΝ	Ζακύνθου	7	37
	Κέρκυρας	14	
	Κεφαλληνίας & Ιθάκης	9	
	Λευκάδας	7	
ΚΕΝΤΡΙΚΗΣ ΜΑΚΕΔΟΝΙΑΣ	Πέλλας	14	158
	Ημαθίας	16	
	Θεσσαλονίκης	58	
	Κιλκίς	13	
	Πιερίας	14	
	Σερρών	27	
	Χαλκιδικής	16	
ΚΡΗΤΗΣ	Ηρακλείου	31	78
	Λασηθίου	11	
	Ρεθύμνης	12	
	Χανίων	24	
ΝΟΤΙΟΥ ΑΙΓΑΙΟΥ	Δωδεκανήσου	29	50

Στοιχεία έως 31.8.2007

	Κυκλάδων	21	
ΠΕΛΟΠΟΝΝΗΣΟΥ	Αργολίδος	16	111
	Αρκαδίας	24	
	Κορινθίας	19	
	Λακωνίας	21	
	Μεσσηνίας	31	
	Βοιωτίας	21	
ΣΤΕΡΕΑΣ ΕΛΛΑΔΟΣ	Ευβοίας	28	97
	Ευρυτανίας	11	
	Φθιώτιδος	25	
	Φωκίδος	12	
ΣΥΝΟΛΟ		1.083	1.083

3.1.3 Οικονομικό Αντικείμενο έργου

Το κόστος λειτουργίας του ΣΥΖΕΥΞΙΣ σε κάθε ΟΤΑ εξαρτάται από το μέγεθος του Δήμου. Με κριτήρια κυρίως τις τηλεπικοινωνιακές τους ανάγκες, τον καταγεγραμμένο όγκο των εισερχόμενων/εξερχόμενων τηλεφωνικών κλήσεων και δευτερευόντως την πληρότητα των υποδομών τους οι φορείς που συμμετέχουν στο ΣΥΖΕΥΞΙΣ κατατάσσονται σε τρεις κατηγορίες (Μικρός, Μεσαίος, Μεγάλος):

- **Μικρός Φορέας:** Μικρός αριθμός υπαλλήλων (<50), μικρές επικοινωνιακές ανάγκες (**μέγιστο απαιτούμενο εύρος ζώνης 512kbps**), χωρίς τηλεφωνικό κέντρο.
- **Μεσαίος Φορέας:** Μέσος αριθμός υπαλλήλων (50-100), μέτριες επικοινωνιακές ανάγκες (**μέγιστο απαιτούμενο εύρος ζώνης 2Mbps**), μικρό τηλεφωνικό κέντρο.
- **Μεγάλος Φορέας:** Μεγάλος αριθμός υπαλλήλων (>100), υψηλές επικοινωνιακές ανάγκες (**ελάχιστο απαιτούμενο εύρος ζώνης 2Mbps**), ψηφιακό τηλεφωνικό κέντρο.

Από στοιχεία που δόθηκαν από την εταιρία Κοινωνία της Πληροφορίας Α.Ε. το λειτουργικό κόστος του ΣΥΖΕΥΞΙΣ για κάθε ΟΤΑ (Δήμο και ΚΕΠ) περιλαμβάνει το μηνιαίο κόστος πρόσβασης, μηνιαίο κόστος δικτύου διανομής, μηνιαίο κόστος δικτύου κορμού, μηνιαίο κόστος τηλεματικών υπηρεσιών. Δηλαδή σε κάθε ΟΤΑ

ανάλογα με την κατηγορία μεγέθους που ανήκει και την Νησίδα (Υποέργο που ανήκει) κατανέμεται ένα ορισμένο Μέσο Κόστος Μηνιαίας Λειτουργίας που είναι το ακόλουθο:

Πίνακας 12: Κατανομή Κόστους ΟΤΑ στο ΣΥΖΕΥΞΙΣ ανά Νησίδα και Μέγεθος Δήμου

	Μέγεθος ΟΤΑ	Μέσο Κόστος	Πλήθος	Συνολικό Μέσο Κόστος Μηνιαίας Λειτουργίας
Νησίδα 2	Μικρός	541	44	23.784
	Μεσαίος	1.218	46	56.012
	Μεγάλος	6.609	2	13.218
Νησίδα 3	Μικρός	750	35	26.243
	Μεσαίος	1.559	6	9.355
	Μεγάλος	9.020	1	9.020
Νησίδα 4	Μικρός	609	65	39.553
	Μεσαίος	1.950	3	5.849
	Μεγάλος	0	0	0
Νησίδα 5	Μικρός	601	369	221.725
	Μεσαίος	1.484	21	31.173
	Μεγάλος	0	0	0
Νησίδα 6	Μικρός	679	291	197.446
	Μεσαίος	1.506	16	24.100
	Μεγάλος	0	0	0
Κ.ΕΠ	Μικρός	524	184	96.445
ΣΥΝΟΛΟ			1.083	753.925

Πίνακας 13: Κατανομή Κόστους ΟΤΑ στο ΣΥΖΕΥΞΙΣ ανά Περιφέρεια

Περιφέρεια	Νομός	Πλήθος ΟΤΑ	Μέσο Μηνιαίο Κόστος Λειτουργίας	%Συνολικού Κόστους
Ανατολικής Μακεδονίας & Θράκης	Δράμας	11	7.417	1
	Έβρου	16	10.267	1
	Καβάλας	14	9.066	1
	Ξάνθης	9	6.061	1
	Ροδόπης	10	6.816	1
ΣΥΝΟΛΟ	5	60	39.628	5
Αττικής	Αττικής και Πειραια	153	124.989	17
ΣΥΝΟΛΟ	4	153		
Βόρειου Αιγαίου	Λέσβου	18	11.623	2
	Σάμου	9	5.331	1
	Χίου	11	7.417	1
ΣΥΝΟΛΟ	3	38	24.370	3
Δυτικής Ελλάδος	Αιτωλοακαρνανίας	34	22.971	3
	Αχαΐας	24	16.649	2
	Ηλείας	27	18.376	2
ΣΥΝΟΛΟ	3	85	57.996	8
Δυτικής Μακεδονίας	Γρεβενών	9	5.331	1
	Καστοριάς	13	8.618	1
	Κοζάνης	19	12.954	2
	Φλώρινας	9	5.331	1
ΣΥΝΟΛΟ	4	50	32.234	4
Ηπείρου	Άρτας	14	10.173	1
	Θεσπρωτίας	9	5.952	1
	Ιωαννίνων	29	20.350	3
	Πρέβεζας	9	6.780	1
ΣΥΝΟΛΟ	4	61	43.255	6
Θεσσαλίας	Καρδίτσας	24	14.998	2
	Λάρισας	31	19.281	3
	Μαγνησίας	25	16.559	2
	Τρικάλων	25	15.752	2
ΣΥΝΟΛΟ	4	105	66.590	9
Ιόνιων Νησιών	Ζακύνθου	7	5.423	1
	Κέρκυρας	14	10.173	1
	Κεφαλληνίας & Ιθάκης	9	5.952	1
	Λευκάδας	7	4.595	1
ΣΥΝΟΛΟ	4	37	26.143	3
Κεντρικής Μακεδονίας	Πέλλας	14	8.105	1
	Ημαθίας	16	10.191	1
	Θεσσαλονίκης	58	53.005	7
	Κιλκίς	13	7.658	1

ΕΚΘΕΣΗ για την πορεία εφαρμογής από την πρωτοβάθμια Αυτοδιοίκηση Έργων της «ΚΟΙΝΩΝΙΑΣ ΤΗΣ ΠΛΗΡΟΦΟΡΙΑΣ» στα πλαίσια των Επιχειρησιακών Προγραμμάτων του 3^{ου} Κ.Π.Σ.

Στοιχεία έως 31.8.2007

	Πιερίας	14	9.219	1
	Σερρών	27	16.724	2
	Χαλκιδικής	16	9.461	1
ΣΥΝΟΛΟ	7	158	114.363	15
Κρήτης	Ηρακλείου	31	19.783	3
	Λασηθίου	11	6.441	1
	Ρεθύμνης	12	8.559	1
	Χανίων	24	15.861	2
ΣΥΝΟΛΟ	4	78	50.644	7
Νότιου Αιγαίου	Δωδεκανήσου	29	21.543	3
	Κυκλάδων	21	14.922	2
ΣΥΝΟΛΟ	2	50	36.465	5
Πελοποννήσου	Αργολίδος	16	10.547	1
	Αρκαδίας	24	16.803	2
	Κορινθίας	19	13.930	2
	Λακωνίας	21	14.094	2
	Μεσσηνίας	31	21.553	3
ΣΥΝΟΛΟ	5	111	76.928	10
Στερεάς Ελλάδος	Βοιωτίας	21	13.272	2
	Ευβοίας	28	17.478	2
	Ευρυτανίας	11	6.610	1
	Φθιώτιδος	25	15.752	2
	Φωκίδος	12	7.211	1
ΣΥΝΟΛΟ	5	97	60.322	8
ΤΕΛΙΚΟ ΣΥΝΟΛΟ	54	1.083	753.925	100

3.2 ΣΥΜΜΕΤΟΧΗ ΤΩΝ ΟΤΑ ΣΤΟ ΕΡΓΟ 'ΑΡΙΑΔΝΗ' ΤΟΥ ΕΠ ΚτΠ

Το έργο **ΑΡΙΑΔΝΗ** με προϋπολογισμό **78.932.767 €** είναι ενταγμένο στο ΕΠ ΚτΠ, με τελικό δικαιούχο το **ΥΠΕΣΔΔΑ** και αφορά σύστημα παροχής υπηρεσιών και διοικητικών πληροφοριών προς τους πολίτες μέσω των Κέντρων Εξυπηρέτησης Πολιτών (ΚΕΠ). Υλοποιείται και στις 13 Περιφέρειες της χώρας με τη δημιουργία και λειτουργία **1047** ΚΕΠ σε Δήμους της χώρας.

Το έργο ΑΡΙΑΔΝΗ έχει πραγματοποιήσει σημαντικές δαπάνες και η απορρόφησή του (σε πληροφοριακό εξοπλισμό και εξοπλισμό χώρου, τηλεφωνικά κέντρα, κλιματιστικά, διακριτικά σήματα ΚΕΠ, φωτοτυπικά μηχανήματα, ειδικά έπιπλα) στους ΟΤΑ σε κάθε μια από τις 13 Περιφέρειες απεικονίζεται στον πίνακα που ακολουθεί:

Πίνακας 14: Συνολικές Δαπάνες για ΟΤΑ ανά Περιφέρεια στο έργο ΑΡΙΑΔΝΗ του Τομειακού ΕΠ ΚτΠ έως 31.08.2007

ΠΕΡΙΦΕΡΕΙΑ	ΑΡΙΘΜΟΣ ΚΕΠ	Π/Υ ΕΝΤΑΞΗΣ	ΝΟΜΙΚΕΣ ΔΕΣΜΕΥΣΕΙΣ	ΑΠΟΡΡΟΦΗΣΗ
ΑΝΑΤΟΛΙΚΗ ΜΑΚΕΔΟΝΙΑ ΘΡΑΚΗ	61	2.513.723	2.428.727	2.284.494
ΗΠΕΙΡΟΣ	74	3.054.159	3.022.563	2.982.144
ΔΥΤΙΚΗ ΜΑΚΕΔΟΝΙΑ	52	2.226.342	2.109.984	2.019.029
ΠΕΛΟΠΟΝΝΗΣΟΣ	132	5.239.412	5.192.056	5.163.427
ΝΟΤΙΟ ΑΙΓΑΙΟ	42	2.549.647	2.483.630	2.456.203
ΒΟΡΕΙΟ ΑΙΓΑΙΟ	39	1.610.711	1.559.587	1.559.587
ΣΤΕΡΕΑ ΕΛΛΑΔΑ	83	4.517.014	4.386.266	4.236.777
ΙΟΝΙΑ ΝΗΣΙΑ	37	1.517.898	1.472.804	1.467.168
ΚΡΗΤΗ	68	2.802.828	2.742.511	2.665.703
ΘΕΣΣΑΛΙΑ	100	3.969.372	3.845.142	3.813.017
ΔΥΤΙΚΗ ΕΛΛΑΔΑ	70	2.979.066	2.887.861	2.745.302
ΚΕΝΤΡΙΚΗΣ ΜΑΚΕΔΟΝΙΑ	145	6.340.516	5.785.069	5.169.574
ΑΤΤΙΚΗ	144	6.710.646	5.827.154	5.265.143
ΣΥΝΟΛΟ	1.047	46.031.334	43.743.355	41.827.569

4. ΑΛΛΑ ΕΡΓΑ ΜΕ ΦΟΡΕΙΣ ΥΛΟΠΟΙΗΣΗΣ ΤΗΝ ΚΤΠ Α.Ε. ΚΑΙ ΤΗΝ ΚΕΔΚΕ ΚΑΙ ΤΕΛΙΚΟΥΣ ΩΦΕΛΟΥΜΕΝΟΥΣ ΟΤΑ

Εκτός από τα έργα του Τομεακού ΕΠ ΚτΠ που αναφέρθηκαν υπάρχει ένας αριθμός σημαντικών έργων στα οποία οι ίδιοι οι ΟΤΑ δεν είναι τελικοί δικαιούχοι αλλά υλοποιούνται για λογαριασμό των ΟΤΑ από άλλους φορείς (ΚτΠ Α.Ε., ΚΕΔΚΕ) και θα αξιοποιηθούν από σημαντικό αριθμό ΟΤΑ. Τα κυριότερα έργα της κατηγορίας αυτής παρουσιάζονται στον πίνακα που ακολουθεί.

Πίνακας 15: Σημαντικά έργα με φορείς υλοποίησης την ΚτΠ Α.Ε. και την ΚΕΔΚΕ με τελικούς αποδέκτες ΟΤΑ

ΕΡΓΟ	ΦΟΡΕΑΣ ΥΛΟΠΟΙΗΣΗΣ	ΠΛΗΘΟΣ ΩΦΕΛΟΥΜΕΝΩΝ ΟΤΑ	Π/Υ ΕΡΓΟΥ (€)
ΟΛΟΚΛΗΡΩΜΕΝΟ ΠΛΗΡΟΦΟΡΙΑΚΟ ΣΥΣΤΗΜΑ ΕΘΝΙΚΟΥ ΔΗΜΟΤΟΛΟΓΙΟΥ	ΚτΠ Α.Ε.	ΟΛΟΙ (1.034)	4.336.000
ΔΗΜΙΟΥΡΓΙΑ ΔΗΜΟΣΙΩΝ ΚΕΝΤΡΩΝ ΠΛΗΡΟΦΟΡΗΣΗΣ ΣΕ 29 ΔΗΜΟΤΙΚΕΣ ΒΙΒΛΙΟΘΗΚΕΣ	ΚτΠ Α.Ε.	29	1.675.068
ΔΗΜΟΤΙΚΕΣ ΔΙΑΔΙΚΤΥΑΚΕΣ ΠΥΛΕΣ (ΟΤΑ ΜΕ ΠΛΗΘΥΣΜΟ<20.000)	ΚτΠ Α.Ε.	454	30.203.251
ΕΝΙΑΙΟ ΔΙΑΔΙΚΤΥΑΚΟ ΠΕΡΙΒΑΛΛΟΝ ΟΤΑ ΓΙΑ ΠΑΡΟΧΗ ΥΠΗΡΕΣΙΩΝ ΣΤΟΝ ΠΟΛΙΤΗ ΚΑΙ ΤΙΣ ΕΠΙΧΕΙΡΗΣΕΙΣ	ΚΕΔΚΕ	16 (ΔΥΝΗΤΙΚΑ ΟΛΟΙ)	1.963.500
ΚΑΤΑΡΤΙΣΗ ΑΙΡΕΤΩΝ ΕΚΠΡΟΣΩΠΩΝ ΠΡΩΤΟΒΑΘΜΙΑΣ ΑΥΤΟΔΙΟΙΚΗΣΗΣ ΣΤΙΣ ΝΕΕΣ ΤΕΧΝΟΛΟΓΙΕΣ ΠΛΗΡΟΦΟΡΙΚΗΣ & ΕΠΙΚΟΙΝΩΝΙΩΝ	ΚΕΔΚΕ	ΟΛΟΙ	7.315.192
ΣΥΝΟΛΟ	-	-	45.493.011

Λόγω του ιδιαίτερου ενδιαφέροντος που εμφανίζουν τα παραπάνω έργα για τους ΟΤΑ ακολουθεί σύντομη παρουσίασή τους.

4.1 Ολοκληρωμένο Πληροφοριακό Σύστημα Εθνικού Δημοτολογίου

ΤΕΛΙΚΟΣ ΔΙΚΑΙΟΥΧΟΣ:	«ΚΟΙΝΩΝΙΑ ΤΗΣ ΠΛΗΡΟΦΟΡΙΑΣ» Α.Ε.
ΑΡ. ΩΦΕΛΟΥΜΕΝΩΝ ΟΤΑ:	ΟΛΟΙ (1033)
ΣΥΝΟΛΙΚΟΣ Π/Υ:	4.336.000 €

Ο σκοπός του έργου ΟΠΣ Εθνικού Δημοτολογίου (ΟΠΣ ΕΔ) είναι η δημιουργία πλήρους και ορθής κεντρικής βάσης αποτελούμενης από στοιχεία Δημοτολογίου, η οποία θα είναι προϊόν συνένωσης των τοπικών βάσεων Δημοτολογίου των ΟΤΑ χωρίς να επηρεαστεί η τήρηση και λειτουργία των τοπικών βάσεων δημοτολογίου στους ΟΤΑ.

Το έργο αποτελείται από τα ακόλουθα 3 Υποέργα το σύνολο των οποίων βρίσκεται σε φάση υλοποίησης:

Υποέργο 1 : Σύμβουλος Τεχνικής Υποστήριξης για το συνολικό έργο Εθνικό Δημοτολόγιο

Ανάδοχος: 01 Πληροφορική & Q-Plan

Έναρξη: 12/2005

Διάρκεια: 31 μήνες

Αντικείμενο: Υποστήριξη της ΚτΠ ΑΕ στη διαχείριση του έργου, εκπόνηση μελετών στο πλαίσιο του έργου (π.χ. Μελέτη Ασφάλειας)

Υποέργο 2 : Ολοκληρωμένο Πληροφοριακό Σύστημα Εθνικού Δημοτολογίου (ΟΠΣ-ΕΔ)

Ανάδοχος: Q&R – PC Systems

Έναρξη: 1/2006

Διάρκεια: 30 μήνες

Αντικείμενο:

- Δημιουργία πλήρους και ορθής κεντρικής βάσης δεδομένων Δημοτολογίου
- Εξασφάλιση της υψηλής ποιότητας στοιχείων Δημοτολογίου που θα αποστέλλουν οι ΟΤΑ
- Διάθεση από το Υπ.Εσ.Δ.Δ.Α., με ασφάλεια, των στοιχείων Δημοτολογίου, σε ενδιαφερόμενους Φορείς της Δημόσιας Διοίκησης
- Αξιοποίηση από το Υπ.Εσ.Δ.Δ.Α. των στοιχείων Δημοτολογίου (στατιστικές, προβλέψεις).

Υποέργο 3 : Εφαρμογές Λογισμικού και υπηρεσίες διασύνδεσης ΟΤΑ με το Εθνικό Δημοτολόγιο

Ανάδοχος: ALFAWARE – DECISION – LOGIC_DIS –
OTS – SINGULAR – ΔΑΕΜ

Έναρξη: 4/2006

Διάρκεια: 20 μήνες

Αντικείμενο:

- Βελτίωση των στοιχείων Δημοτολογίου που τηρούνται στους ΟΤΑ (βελτιστοποίηση ποιότητας, συμπλήρωση, δημιουργία)
- Βελτίωση των τοπικών εφαρμογών διαχείρισης Δημοτολογίου και εναρμόνισή τους με τις προδιαγραφές που τίθενται από το ΟΠΣ ΕΔ
- Διασφάλιση της απρόσκοπτης συνεργασίας του υφιστάμενου λογισμικού διαχείρισης Δημοτολογίου των ΟΤΑ με το ΟΠΣ Εθνικού Δημοτολογίου.

Τα **οφέλη στόχοι** από την υλοποίηση του έργου ΟΠΣ ΕΔ για τους ΟΤΑ είναι πολλά:

- Δημιουργία πλήρους και ορθής κεντρικής βάσης δεδομένων Δημοτολογίου
 - Τακτοποίηση των στοιχείων Δημοτολογίου / βελτίωση της ποιότητας των στοιχείων Δημοτολογίου

- Αντιμετώπιση του προβλήματος των διπλοεγγεγραμμένων δημοτών με εντοπισμό και εξάλειψη των διπλοεγγραφών σε ένα δημοτολόγιο αλλά και σε σχέση με άλλα Δημοτολόγια
 - Δημιουργία εκλογικών καταλόγων μέσω της κεντρικής βάσης του Εθνικού Δημοτολογίου
 - Δημιουργία Μητρώου αρρένων μέσω της κεντρικής βάσης του Εθνικού Δημοτολογίου
 - Οικογενειακό "δένδρο" δημοτών
- Σταδιακή κατάργηση των βιβλίων Δημοτολογίου (π.χ. Ειδικό Ληξιαρχείο Αθηνών)
 - Απλούστευση των επιχειρησιακών διαδικασιών στους ΟΤΑ και αυτοματοποίηση χρονοβόρων διαδικασιών (θέσπιση ενιαίων διαδικασιών κατά την τήρηση της δημοτικής κατάστασης των πολιτών (π.χ. διαδικασία μεταδημότευσης)
 - Θέσπιση ενιαίων προτύπων, στην λειτουργία των δημοτολογίων των ΟΤΑ
 - Χρήση ενιαίων κωδικολογίων (π.χ. Οικισμοί, ΔΔ, Δήμοι, Κοινότητες, νομοί, νομαρχίες, χώρες, ιθαγένειες, τρόποι κτήσης ιθαγένειας και δημοτικότητας κλπ.)
 - Μείωση λαθών κατά την καταχώρηση στοιχείων Δημοτολογίου στους ΟΤΑ
 - Ομοιομορφία στην καταχώρηση στοιχείων
 - Χρήση ενιαίων πιστοποιητικών
 - Ομοιομορφία στην έκδοση πιστοποιητικών
 - Σταδιακή κατάργηση ορισμένων πιστοποιητικών
 - Αποσυμφόρηση των ΟΤΑ λόγω της δυνατότητας έκδοσης πιστοποιητικών (που σχετίζονται με τη δημοτική κατάσταση του πολίτη) από τα ΚΕΠ
 - Εξοικονόμηση χρόνου και πόρων αφού τα στοιχεία δημοτών θα καταχωρούνται κατά το δυνατό σε μία εφαρμογή (ξεκαθάρισμα θεμάτων που αφορούν στη τήρηση - από τους ΟΤΑ - του Μητρώου Αρρένων και εκλογικών καταλόγων)

- Αξιοποίηση των στοιχείων δημοτολογίου από το ΥΠΕΣΔΔΑ με εξαγωγή συμπερασμάτων μέσω στατιστικών και προβλέψεων για δημογραφικά και δημοσιονομικά δεδομένα
- Ηλεκτρονική επικοινωνία και άμεση ανταλλαγή πληροφοριών μεταξύ Υπηρεσιών της Δημόσιας Διοίκησης - Αξιοποίηση στοιχείων δημοτολογίου από τους φορείς διαλειτουργικότητας - Απλοποίηση γραφειοκρατικών διαδικασιών

4.2 Δημιουργία Δημόσιων Κέντρων Πληροφόρησης σε 29 Δημοτικές Βιβλιοθήκες

ΤΕΛΙΚΟΣ ΔΙΚΑΙΟΥΧΟΣ:	«ΚΟΙΝΩΝΙΑ ΤΗΣ ΠΛΗΡΟΦΟΡΙΑΣ» Α.Ε.
ΑΡ. ΩΦΕΛΟΥΜΕΝΩΝ ΟΤΑ:	29
ΣΥΝΟΛΙΚΟΣ Π/Υ:	1.675.068 €

Μέσω του συγκεκριμένου έργου προωθείται η ενίσχυση των υποδομών των δημοτικών βιβλιοθηκών στον τομέα της επιμόρφωσης μέσω της χρήσης των τεχνολογιών πληροφορικής και επικοινωνιών (ΤΠΕ) ώστε να επιτευχθεί η διάδοση της γνώσης στους Έλληνες πολίτες που ζουν σε απομονωμένες περιοχές και δεν έχουν εύκολη πρόσβαση σε υπηρεσίες πληροφόρησης. Έτσι θα δημιουργηθούν Δημόσια Κέντρα Πληροφόρησης (ΔΚΠ) σε 29 Δημοτικές Βιβλιοθήκες ανά την Ελλάδα, σε σημεία που έχουν επιλεγεί σύμφωνα με ανθρωπογεωγραφικά κριτήρια (π.χ. η μη ύπαρξη δημοσίων βιβλιοθηκών στις περιοχές αυτές, ακριτικές ή δυσπρόσιτες περιοχές κλπ).

ΧΩΡΟΘΕΤΗΣΗ ΤΟΥ ΕΡΓΟΥ

ΠΕΡΙΦΕΡΕΙΑ	ΝΟΜΟΣ	ΟΤΑ
ΚΕΝΤΡΙΚΗΣ ΜΑΚΕΔΟΝΙΑΣ	ΘΕΣΣΑΛΟΝΙΚΗΣ	ΔΗΜΟΣ ΑΝΩ ΤΟΥΜΠΑΣ
ΚΕΝΤΡΙΚΗΣ ΜΑΚΕΔΟΝΙΑΣ	ΘΕΣΣΑΛΟΝΙΚΗΣ	ΔΗΜΟΣ ΧΑΡΙΛΑΟΥ
ΚΕΝΤΡΙΚΗΣ ΜΑΚΕΔΟΝΙΑΣ	ΘΕΣΣΑΛΟΝΙΚΗΣ	ΔΗΜΟΣ ΚΑΣΣΑΝΔΡΟΥ
ΚΕΝΤΡΙΚΗΣ ΜΑΚΕΔΟΝΙΑΣ	ΘΕΣΣΑΛΟΝΙΚΗΣ	ΔΗΜΟΣ ΟΡΕΣΤΟΥ
ΚΕΝΤΡΙΚΗΣ ΜΑΚΕΔΟΝΙΑΣ	ΚΙΛΚΙΣ	ΔΗΜΟΣ ΔΟΪΡΑΝΗΣ
ΔΥΤΙΚΗΣ ΜΑΚΕΔΟΝΙΑΣ	ΚΟΖΑΝΗ	ΔΗΜΟΣ ΚΟΖΑΝΗΣ
ΔΥΤΙΚΗΣ ΜΑΚΕΔΟΝΙΑΣ	ΚΑΣΤΟΡΙΑΣ	ΔΗΜΟΣ ΚΑΣΤΟΡΙΑΣ
ΑΝΑΤΟΛΙΚΗΣ ΜΑΚΕΔΟΝΙΑΣ & ΘΡΑΚΗΣ	ΕΒΡΟΥ	ΔΗΜΟΣ ΣΟΥΦΛΙΟΥ
ΑΝΑΤΟΛΙΚΗΣ ΜΑΚΕΔΟΝΙΑΣ & ΘΡΑΚΗΣ	ΚΑΒΑΛΑΣ	ΔΗΜΟΣ ΚΑΒΑΛΑΣ
ΑΝΑΤΟΛΙΚΗΣ ΜΑΚΕΔΟΝΙΑΣ & ΘΡΑΚΗΣ	ΞΑΝΘΗΣ	ΔΗΜΟΣ ΞΑΝΘΗΣ

ΕΚΘΕΣΗ για την πορεία εφαρμογής από την πρωτοβάθμια Αυτοδιοίκηση Έργων της «ΚΟΙΝΩΝΙΑΣ ΤΗΣ ΠΛΗΡΟΦΟΡΙΑΣ» στα πλαίσια των Επιχειρησιακών Προγραμμάτων του 3^{ου} Κ.Π.Σ.

Στοιχεία έως 31.8.2007

ΑΝΑΤΟΛΙΚΗΣ ΜΑΚΕΔΟΝΙΑΣ & ΘΡΑΚΗΣ	ΕΒΡΟΥ	ΔΗΜΟΣ ΟΡΕΣΤΙΑΔΑΣ
ΑΝΑΤΟΛΙΚΗΣ ΜΑΚΕΔΟΝΙΑΣ & ΘΡΑΚΗΣ	ΕΒΡΟΥ	ΔΗΜΟΣ ΔΙΔΥΜΟΤΕΙΧΟΥ
ΘΕΣΣΑΛΙΑΣ	ΜΑΓΝΗΣΙΑΣ	ΔΗΜΟΣ ΒΟΛΟΥ
ΘΕΣΣΑΛΙΑΣ	ΚΑΡΔΙΤΣΑΣ	ΔΗΜΟΣ ΚΑΡΔΙΤΣΑΣ
ΘΕΣΣΑΛΙΑΣ	ΤΡΙΚΑΛΩΝ	ΔΗΜΟΣ ΤΡΙΚΚΑΙΩΝ
ΔΥΤΙΚΗΣ ΕΛΛΑΔΑΣ	ΑΙΤΩΛΟΑΚΑΡΝΑΝΙΑΣ	ΔΗΜΟΣ ΙΕΡΑΣ ΠΟΛΗΣ ΜΕΣΟΛΟΓΓΙΟΥ
ΔΥΤΙΚΗΣ ΕΛΛΑΔΑΣ	ΑΙΤΩΛΟΑΚΑΡΝΑΝΙΑΣ	ΔΗΜΟΣ ΑΓΡΙΝΙΟΥ
ΔΥΤΙΚΗΣ ΕΛΛΑΔΑΣ	ΑΙΤΩΛΟΑΚΑΡΝΑΝΙΑΣ	ΔΗΜΟΣ ΑΜΦΙΛΟΧΙΑΣ
ΑΤΤΙΚΗΣ	ΠΕΙΡΑΙΩΣ	ΔΗΜΟΣ ΚΟΡΥΔΑΛΛΟΥ
ΑΤΤΙΚΗΣ	ΔΥΤΙΚΗ ΑΤΤΙΚΗ	ΔΗΜΟΣ ΕΛΕΥΣΙΝΑΣ
ΑΤΤΙΚΗΣ	ΑΘΗΝΩΝ	ΔΗΜΟΣ Ν. ΦΙΛΑΔΕΛΦΕΙΑΣ
ΑΤΤΙΚΗΣ	ΑΘΗΝΩΝ	ΔΗΜΟΣ ΜΟΣΧΑΤΟΥ
ΑΤΤΙΚΗΣ	ΔΥΤΙΚΗ ΑΤΤΙΚΗ	ΔΗΜΟΣ ΜΑΝΔΡΑΣ
ΑΤΤΙΚΗΣ	ΠΕΙΡΑΙΩΣ	ΔΗΜΟΣ ΝΙΚΑΙΑΣ
ΑΤΤΙΚΗΣ	ΑΘΗΝΩΝ	ΔΗΜΟΣ ΚΑΛΛΙΘΕΑΣ
ΑΤΤΙΚΗΣ	ΠΕΙΡΑΙΩΣ	ΔΗΜΟΣ ΔΡΑΠΕΤΣΩΝΑΣ
ΚΡΗΤΗΣ	ΗΡΑΚΛΕΙΟΥ	ΔΗΜΟΣ ΗΡΑΚΛΕΙΟΥ
ΚΡΗΤΗΣ	ΛΑΣΙΘΙΟΥ	ΔΗΜΟΣ ΑΓ. ΝΙΚΟΛΑΟΥ
ΝΟΤΙΟΥ ΑΙΓΑΙΟΥ	ΚΥΚΛΑΔΩΝ	ΔΗΜΟΣ ΠΑΡΟΥ

4.3 Δημοτικές Διαδικτυακές Πύλες (ΟΤΑ με πληθυσμό < 20.000)

ΤΕΛΙΚΟΣ ΔΙΚΑΙΟΥΧΟΣ:	«ΚΟΙΝΩΝΙΑ ΤΗΣ ΠΛΗΡΟΦΟΡΙΑΣ» Α.Ε.
ΑΡ. ΩΦΕΛΟΥΜΕΝΩΝ ΟΤΑ:	454
ΣΥΝΟΛΙΚΟΣ Π/Υ:	30.203.251 €

Το έργο αφορά στην ανάπτυξη και λειτουργία Δημοτικής Διαδικτυακής Πύλης (ΔΔΠ) για κάθε συμμετέχοντα Δήμο, με σκοπό την υιοθέτηση των νέων τεχνολογιών και ειδικά του Διαδικτύου για την εξυπηρέτηση των Δημοτών και των Επιχειρήσεων.

Ειδικότερα, στόχοι του έργου για κάθε Δήμο είναι:

- Αποτελεσματικότερη και γρηγορότερη ενημέρωση των δημοτών κι άλλων ενδιαφερομένων για πολιτιστικές, αθλητικές ή άλλες δραστηριότητες που λαμβάνουν χώρα στην ευρύτερη περιφέρεια του Δήμου.
- Εξυπηρέτηση μέσω Διαδικτύου των Δημοτών και λοιπών ενδιαφερομένων σχετικά με τις υπηρεσίες του Δήμου.
- Καταγραφή, κατάταξη και ενοποίηση σημαντικών πληροφοριών αναφορικά με τα θέματα του κάθε Δήμου και δημιουργία κεντρικού σημείου πρόσβασης σε αυτές τις πληροφορίες.
- Ενίσχυση της εικόνας και προώθηση της ευρύτερης περιοχής του Δήμου. Ευρύτερη προβολή των ιδιαιτεροτήτων / επιτευγμάτων του Δήμου.
- Εξοικείωση των Δημοτών με τις νέες τεχνολογίες.
- Βελτίωση των σχέσεων μεταξύ Δήμου-Δημοτών και δημιουργία ενός σύγχρονου καναλιού επικοινωνίας.
- Αύξηση της συμμετοχής του Δημότη στα θέματα των Δήμων.
- Σημαντική εξοικονόμηση χρόνου και πόρων τόσο για τους υπαλλήλους του Δήμου όσο και για τους Δημότες που θα χρησιμοποιούν τις υπηρεσίες της ΔΔΠ.
- Καλύτερη εξυπηρέτηση ΑΜΕΑ και μεταναστών.

Το έργο θα υλοποιηθεί σε **454 δήμους** σε όλη τη χώρα και αποτελείται από 5 Υποέργα με χρόνο υλοποίησης 15 μηνών το καθένα και 1 έργο Συμβούλου Τεχνικής Υποστήριξης με χρόνο υλοποίησης 20 μήνες:

ΥΠΟΕΡΓΟ	ΔΗΜΟΤΙΚΕΣ ΔΙΑΔΙΚΤΥΑΚΕΣ ΠΥΛΕΣ (ΟΤΑ 20.000) - ΠΕΡΙΦΕΡΕΙΑ	Π/Υ (€)
1	ΑΤΤΙΚΗΣ	2.957.983
2	ΜΑΚΕΔΟΝΙΑΣ & ΘΡΑΚΗΣ	8.522.423
3	ΑΙΓΑΙΟΥ	4.086.698
4	ΔΥΤΙΚΗΣ & ΝΟΤΙΑΣ ΕΛΛΑΔΑΣ	6.076.698
5	ΚΕΝΤΡΙΚΗΣ ΕΛΛΑΔΑΣ	7.405.489
6	ΣΥΜΒΟΥΛΟΣ ΤΕΧΝΙΚΗΣ ΥΠΟΣΤΗΡΙΞΗΣ	1.153.960
	ΣΥΝΟΛΟ	30.203.251

Η λίστα των 454 ΟΤΑ που θα αποτελέσουν τελικούς ωφελούμενους του έργου επισυνάπτεται στο Παράρτημα ΙΙΙ της παρούσας έκθεσης.

4.4 Ενιαίο Διαδικτυακό Περιβάλλον ΟΤΑ για παροχή υπηρεσιών στον πολίτη και τις επιχειρήσεις

ΤΕΛΙΚΟΣ ΔΙΚΑΙΟΥΧΟΣ:	ΚΕΔΚΕ
ΑΡ. ΩΦΕΛΟΥΜΕΝΩΝ ΟΤΑ:	16 (+ ΕΦΑΡΜΟΓΗ ΑΠΟ ΟΣΟΥΣ ΟΤΑ ΤΟ ΕΠΙΘΥΜΗΣΟΥΝ)
ΣΥΝΟΛΙΚΟΣ Π/Υ:	1.963.500 €

Η ΚΕΔΚΕ, στο πλαίσιο του ρόλου της στο χώρο της τοπικής αυτοδιοίκησης και με βάση τη στρατηγική της για την αξιοποίηση των Τεχνολογιών της Πληροφορικής και των Επικοινωνιών από τους Δήμους και τις κοινότητες και ευρύτερα από τις τοπικές κοινωνίες, έχει ως πάγια επιδίωξη της να επιλέγει την αποδοτικότερη και αποτελεσματικότερη λύση για τους φορείς της τοπικής αυτοδιοίκησης και τους δημότες τους, τόσο βραχυπρόθεσμα όσο και μακροπρόθεσμα.

Στο πλαίσιο αυτής της επιδίωξης έχει υιοθετηθεί ως βασική αρχή ανάπτυξης των πληροφοριακών συστημάτων των φορέων της αυτοδιοίκησης η αρχή: «Ανάπτυξη της κάθε εφαρμογής μία φορά για χρήση απ' όλους» (Develop once, use many). Με βάση την αρχή αυτή αποφεύγεται η αγορά της ίδιας εφαρμογής από τους 1033 δήμους της χώρας χωριστά με αποτέλεσμα την καταβολή πολλαπλάσιου κόστους. Οι πόροι που θα εξοικονομηθούν με αυτόν τον τρόπο θα επενδυθούν στην προμήθεια υπηρεσιών τεχνικής υποστήριξης με στόχο την ευρύτερη κάλυψη των αναγκών των δήμων και την καλύτερη εξυπηρέτηση των δημοτών.

Το αντικείμενο του έργου ΕΔΠ-ΟΤΑ αφορά στην αναβάθμιση της εξυπηρέτησης του πολίτη και των επιχειρήσεων καθώς και στη βελτίωση της ποιότητας των παρεχόμενων υπηρεσιών μέσω της αυτοματοποίησης των διαδικασιών επικοινωνίας και εξυπηρέτησης του πολίτη και των επιχειρήσεων από τους Οργανισμούς της Τοπικής Αυτοδιοίκησης (ΟΤΑ). Περιλαμβάνει ηλεκτρονικές και τηλεφωνικές υπηρεσίες εξυπηρέτησης του πολίτη και των επιχειρήσεων σε όλους τους βασικούς τομείς υπηρεσιών της πρωτοβάθμιας τοπικής αυτοδιοίκησης σε 16 φορείς, όπως οι αναφερόμενες στη συνέχεια.

Για τους πολίτες:

1. Πληρωμή Δημοτικών τελών, φόρων, προστίμων και χρεώσεων για παροχή συγκεκριμένων υπηρεσιών από το δήμο
2. Εγγραφή / διαγραφή / τροποποίηση στα δημοτικά μητρώα
3. Έκδοση ατομικών ή οικογενειακών πιστοποιητικών και βεβαιώσεων
4. Πολεοδομικά θέματα - έκδοση οικοδομικών αδειών
5. Συγκοινωνίες και οδικό δίκτυο
6. Περιβάλλον – καθαριότητα – ανακύκλωση
7. Υγεία και Κοινωνική φροντίδα
8. Εκπαίδευση
9. Πολιτισμός – ψυχαγωγία
10. Τοπική οικονομική ανάπτυξη και επιχειρηματικότητα
11. Ηλεκτρονική δημοκρατία (e-democracy)

Για τις Επιχειρήσεις:

1. Άδειες ίδρυσης και λειτουργίας επιχειρήσεων
2. Ατομικές άδειες επαγγελματικής δραστηριότητας
3. Πληρωμή Δημοτικών τελών, φόρων και προστίμων

Το έργο αυτό θα βασιστεί σε ανοιχτά πρότυπα και σε ανοιχτό λογισμικό. Τα βασικά πακέτα λογισμικού που προτείνεται να χρησιμοποιηθούν για τις ανάγκες του έργου, έχουν χρησιμοποιηθεί με επιτυχία, για να καλύψουν τις ανάγκες της τοπικής αυτοδιοίκησης σε άλλες ευρωπαϊκές χώρες. (Αγγλία, Σουηδία, κλπ) και είναι: APPLAWS - <http://www.aplaws.org.uk/>, Σύστημα διαχείρισης και παρουσίασης περιεχομένου, LGOL-Net, Ενδιάμεσο Λογισμικό διαλειτουργικότητας και επικοινωνίας, LGOL-Flow, Λογισμικό διαχείρισης διεργασιών (workflow management), LGOL-X, Πακέτο προγραμμάτων παρουσίασης περιεχομένου και αλληλεπίδρασης μέσω διαδικτύου. Το λογισμικό θα μεταφραστεί στην Ελληνική

γλώσσα και θα προσαρμοστεί στις απαιτήσεις της πρωτοβάθμιας τοπικής αυτοδιοίκησης (ΚΕΔΚΕ, ΤΕΔΚ και ΟΤΑ). Πρόσθετα, για την διαχείριση τηλεφωνικών αιτήσεων (Interactive Voice Response) θα χρησιμοποιηθεί λογισμικό, ανοιχτών προτύπων, όπως το ASTERISK- <http://www.asterisk.org/>.

Ο στόχος του έργου είναι η υλοποίηση ηλεκτρονικών και τηλεφωνικών υπηρεσιών (22 επιπέδου1, 14 επιπέδου2, 21 επιπέδου3 και 6 επιπέδου4) για την διοικητική εξυπηρέτηση του πολίτη και των επιχειρήσεων στους 16 φορείς της τοπικής αυτοδιοίκησης αρχικά με την αξιοποίηση ενός Ενιαίου Διαδικτυακού Περιβάλλοντος και στη συνέχεια η προώθηση και ελεύθερη διάθεση του «Ενιαίου Διαδικτυακού Περιβάλλοντος ΟΤΑ για Παροχή Υπηρεσιών στο Πολίτη και στις Επιχειρήσεις» σε όλους τους φορείς της τοπικής αυτοδιοίκησης για την αυτοματοποίηση των διαδικασιών επικοινωνίας με το πολίτη, δεδομένου ότι όλες οι εφαρμογές θα αναπτυχθούν κεντρικά και θα είναι ελεύθερα και χωρίς κόστος διαθέσιμες από την ΚΕΔΚΕ, και όλοι οι Δήμοι θα μπορούν να τις εγκαταστήσουν αξιοποιώντας την εμπειρία των 16 φορέων της τοπικής αυτοδιοίκησης του έργου, με μόνο πρόσθετο κόστος τις υπηρεσίες τεχνικής υποστήριξης για την παραγωγική χρήση των εφαρμογών.

Η πλατφόρμα θα εγκατασταθεί και θα παραμετροποιηθεί στους παρακάτω επιλεγμένους αντιπροσωπευτικούς φορείς της τοπικής αυτοδιοίκησης:

1. ΚΕΔΚΕ
2. ΤΕΔΚ Ν. ΗΜΑΘΙΑΣ
3. ΔΗΜΟΣ ΙΘΑΚΗΣ
4. ΔΗΜΟΣ ΚΕΡΑΤΣΙΝΙΟΥ
5. ΔΗΜΟΣ ΚΟΝΙΤΣΑΣ
6. ΔΗΜΟΣ ΛΑΡΙΣΑΙΩΝ
7. ΔΗΜΟΣ ΜΕΓΙΣΤΗΣ ΚΑΣΤΕΛΛΟΡΙΖΟΥ
8. ΔΗΜΟΣ ΝΕΑΣ ΙΩΝΙΑΣ/ΑΤΤΙΚΗΣ
9. ΔΗΜΟΣ ΟΡΕΣΤΙΑΔΑΣ
10. ΔΗΜΟΣ ΞΥΛΟΚΑΣΤΡΟΥ

11. ΔΗΜΟΣ ΠΑΝΟΡΑΜΑΤΟΣ/ ΘΕΣΣΑΛΟΝΙΚΗΣ
12. ΔΗΜΟΣ ΠΑΡΕΛΙΩΝ/ ΚΕΡΚΥΡΑΣ
13. ΔΗΜΟΣ ΠΑΡΟΥ
14. ΔΗΜΟΣ ΤΑΜΥΝΑΙΩΝ/ ΕΥΒΟΙΑΣ
15. ΔΗΜΟΣ ΧΑΛΚΙΔΑΙΩΝ/ ΕΥΒΟΙΑΣ
16. ΔΗΜΟΣ ΧΙΟΥ

Το έργο της ΚΕΔΚΕ ΕΔΠ-ΟΤΑ βρίσκεται σε φάση υλοποίησης έπειτα από τη σύμβαση που υπογράφηκε με τον Ανάδοχο

4.5 Κατάρτιση Αιρετών Εκπροσώπων της Πρωτοβάθμιας Τ.Α. στις ΤΠΕ

ΤΕΛΙΚΟΣ ΔΙΚΑΙΟΥΧΟΣ:	ΚΕΔΚΕ
ΑΡ. ΩΦΕΛΟΥΜΕΝΩΝ ΟΤΑ:	ΟΛΟΙ (1.034)
ΣΥΝΟΛΙΚΟΣ Π/Υ:	7.315.192 €

Αντικείμενο του έργου είναι η ενημέρωση, κατανόηση, ευαισθητοποίηση -και όχι η απόκτηση εξειδικευμένων δεξιοτήτων- των αιρετών της Πρωτοβάθμιας Τοπικής Αυτοδιοίκησης (Δημάρχων, Δημοτικών Συμβούλων, Προέδρων Κοινοτήτων και Κοινοτικών Συμβούλων), τόσο για τις δυνατότητες και την προοπτική που προσφέρει η εισαγωγή των Τεχνολογιών Πληροφορικής και Επικοινωνιών, όσο και για τις αναγκαίες επιλογές/αλλαγές που προϋποθέτει και συνεπιφέρει η εφαρμογή τους στο Δήμο. Στο πλαίσιο αυτό, θα γίνουν όλες οι αναγκαίες ενέργειες ενημέρωσης των αιρετών με στόχο τη μεγαλύτερη δυνατή συμμετοχή τους στο Πρόγραμμα.

Στόχος είναι να κατανοήσουν οι αιρετοί ότι η αξιοποίηση των νέων Τεχνολογιών στους Δήμους, διευρύνει τις λειτουργικές κι επιχειρησιακές τους δυνατότητες, καθιστά τη δουλειά τους πιο αποδοτική κι αποτελεσματική, βελτιώνει την ποιότητα των αποφάσεων και των παρεχόμενων υπηρεσιών, προσδίδει δύναμη στο δημότη και διευκολύνει τη συμμετοχή του στα κοινά, συμβάλλει στην ανάδειξη της περιοχής και συνεισφέρει στην τοπική ανάπτυξη. Ακόμη, ότι συμβάλλει στην προώθηση της Ηλεκτρονικής Διακυβέρνησης στο χώρο της ΠΤΑ, στη δυνατότητα αξιοποίησης δράσεων και προγραμμάτων της Κοινωνίας της Πληροφορίας, σε συνδυασμό με την αξιοποίηση αποτελεσμάτων έργων όπως τα ΚΕΠ, το ΣΥΖΕΥΞΙΣ και τα Πληροφοριακά Συστήματα Περιφερειών, Νομαρχιών και Δήμων, και τελικά στη λήψη αποφάσεων για τη βελτίωση της διοικητικής ικανότητας για την εξυπηρέτηση του πολίτη.

Επιπλέον οι αιρετοί της Αυτοδιοίκησης θα εξοικειωθούν σε βασικές δεξιότητες στη χρήση Η/Υ –ενδεικτικά αναφέρονται η πρόσβαση στο διαδίκτυο, η λήψη, αποστολή

και διαχείριση ηλεκτρονικού ταχυδρομείου και η αναζήτηση πληροφοριών από άλλους φορείς/ υπηρεσίες.

Το έργο «**ΚΑΤΑΡΤΙΣΗ ΑΙΡΕΤΩΝ ΕΚΠΡΟΣΩΠΩΝ ΠΡΩΤΟΒΑΘΜΙΑΣ ΤΟΠΙΚΗΣ ΑΥΤΟΔΙΟΙΚΗΣΗΣ ΣΤΙΣ ΝΕΕΣ ΤΕΧΝΟΛΟΓΙΕΣ ΠΛΗΡΟΦΟΡΙΚΗΣ ΚΑΙ ΕΠΙΚΟΙΝΩΝΙΩΝ**» συνιστά μια ολοκληρωμένη προσέγγιση στην αντιμετώπιση του ζητήματος του ψηφιακού αναλφαριθμητισμού στο χώρο της Πρωτοβάθμιας Τοπικής Αυτοδιοίκησης (ΠΤΑ) και υποστηρίζει τις αλλαγές που γίνονται και έχουν ως στόχο την ποιοτική αναδιοργάνωση των δομών και των υπηρεσιών του Δήμου.

Πιο συγκεκριμένα η Πράξη αποβλέπει στην ενημέρωση, ευαισθητοποίηση, επιμόρφωση κι εξοικείωση με τη χρήση του Η/Υ του συνόλου των 17.616 αιρετών εκπροσώπων της ΠΤΑ (914 δημάρχων, 120 προέδρων κοινοτήτων και 16.582 δημοτικών και κοινοτικών συμβούλων) που αναδείχθηκαν από τις δημοτικές εκλογές του Οκτωβρίου 2006, στους 1.034 ΟΤΑ της χώρας.

Το αντικείμενο της επιμόρφωσης θα αφορά σε θέματα που σχετίζονται με την κατανόηση των δυνατοτήτων και της προοπτικής που προσφέρει η αξιοποίηση των νέων Τεχνολογιών Πληροφορικής και Επικοινωνιών (ΤΠΕ), τόσο για την παροχή ηλεκτρονικών υπηρεσιών προς τους πολίτες / δημότες, όσο και για την εσωτερική αναδιοργάνωση των οργανισμών της ΠΤΑ, σε συνδυασμό με την αξιοποίηση αποτελεσμάτων έργων όπως τα ΚΕΠ, το ΣΥΖΕΥΞΙΣ, Πληροφοριακά συστήματα Υπουργείων, Περιφερειών, Νομαρχιών και Δήμων.

Επίσης, αντικείμενο του έργου θα είναι η εξοικείωση των αιρετών με τη χρήση Η/Υ – ενδεικτικά αναφέρονται η λήψη, αποστολή και διαχείριση e-mail, η πρόσβαση στο διαδίκτυο, γρήγορες μηχανές αναζήτησης και ταχεία περιδιάβαση στις ιστοσελίδες, η ψηφιακή παρακολούθηση της ροής των διοικητικών διαδικασιών, η ψηφιακή ψηφοφορία/ δημοσκόπηση και η αναζήτηση πληροφοριών από άλλους φορείς/ υπηρεσίες, καθώς και η εξοικείωση και η χρήση πληροφοριακών συστημάτων και εφαρμογών που υλοποιούνται στους Δήμους.

Για την τεχνική υποστήριξη της διαδικασίας εκπαίδευσης των αιρετών θα συγκροτηθεί ένα ανθρώπινο δίκτυο, που σκοπό θα έχει την υποστήριξη της υλοποίησης του προγράμματος και την προώθηση και υποστήριξη σε συνεχή βάση της χρήσης των ΤΠΕ στην ΠΤΑ.

Η κατάρτιση θα διεξαχθεί με την χρήση καινοτόμων μεθόδων όπως η προσωποποιημένη εκπαίδευση, η τηλεκατάρτιση, η δημιουργία εκπαιδευτικής πύλης του έργου (portal) που θα παρέχει ελεύθερα όλο το εκπαιδευτικό υλικό και θα επιτρέπει σε κάθε εκπαιδευτή και εκπαιδευόμενο να διατηρεί το δικό του εκπαιδευτικό προφίλ. Το έργο θα καλύψει το σύνολο της χώρας και θα υποστηριχθεί από κατάλληλες δράσεις εκπαίδευσης εκπαιδευτών και από κατάλληλες δράσεις ενημέρωσης των εκπαιδευομένων, με στόχο την προσέλκυση σε συμμετοχή του μεγαλύτερου, δυνατόν, αριθμού αιρετών στο Πρόγραμμα.

Τα αντικείμενα κατάρτισης των αιρετών θα είναι εξειδικευμένα για την κάθε κατηγορία δήμων και θα προωθείται τόσο η ενσωμάτωση όσο και η χρήση των τεχνολογιών της πληροφορικής στις καθημερινές λειτουργίες της πρωτοβάθμιας αυτοδιοίκησης και θα αναφέρονται σε θέματα όπως: Χρήση διαδικτύου, εσωτερικού δικτύου (internet, intranet), Συνεργατικά Εργαλεία (Collaboration Tools), Ευρυζωνικά Δίκτυα - ενημέρωση για τις δυνατότητες που προσφέρουν, την προώθησή τους και την ωφελιμότητα για τους ΟΤΑ, τις δυνατότητες που δίνουν στους οργανισμούς της ΤΑ οι εφαρμογές αυτοματισμού γραφείου, οι εφαρμογές διαχείρισης οικονομικών (διπλογραφικό σύστημα), η στατιστική επεξεργασία δεδομένων, η διαχείριση έργων (project management), οι εφαρμογές σε Γεωγραφικά Συστήματα Πληροφοριών (G.I.S.).

Έχοντας χαρακτήρα καινοτόμου εφαρμογής, τόσο από άποψη στόχων, όσο και εύρους παρέμβασης, θα γίνεται εφικτή η εξαγωγή των αναγκαίων συμπερασμάτων και ο εντοπισμός των δυσλειτουργιών, όπου και αν υπάρξουν τόσο με την παράλληλη εφαρμογή των παρεμβάσεων κατάρτισης σε αντιπροσωπευτικό δείγμα Δήμων όσο και μέσω παρακολούθησης και αξιολόγησης (on going και ex post) από εξωτερικό αξιολογητή.

5. ΠΕΡΙΦΕΡΕΙΑΚΑ ΕΠΙΧΕΙΡΗΣΙΑΚΑ ΠΡΟΓΡΑΜΜΑΤΑ (ΠΕΠ) ΚΑΙ ΚΤΠ - Η ΣΥΜΜΕΤΟΧΗ ΤΩΝ ΟΤΑ

Στα 13 Περιφερειακά Επιχειρησιακά Προγράμματα έως τις 31.8.2007 υπήρχαν συνολικά **806** ενταγμένα έργα με τελικούς δικαιούχους ΟΤΑ που ανήκουν στην κατηγορία της Κοινωνίας της Πληροφορίας και τα οποία αφορούν σε μεγάλο βαθμό υποδομές της Κοινωνίας της Πληροφορίας στην Εκπαίδευση (Σχολικές Επιτροπές) αλλά και υποδομές της Κοινωνίας της Πληροφορίας στον Πολιτισμό/Τουρισμό, στη Δημόσια Διοίκηση και στο Περιβάλλον.

Η συνολική συμμετοχή των ΟΤΑ στα Π.Ε.Π στον τομέα της Κοινωνίας της Πληροφορίας απεικονίζεται στον πίνακα που ακολουθεί:

Πίνακας 16: Ενταγμένα έργα με τελικούς δικαιούχους ΟΤΑ ανά Περιφέρεια στα ΠΕΠ έως 31.08.07

ΠΕΡΙΦΕΡΕΙΑ	ΠΛΗΘΟΣ	Π/Υ	ΝΟΜ. ΔΕΣΜ.	ΔΑΠΑΝΕΣ
Π.Ε.Π. ΑΝΑΤΟΛΙΚΗΣ ΜΑΚΕΔΟΝΙΑΣ ΚΑΙ ΘΡΑΚΗΣ	79	2.149.591	924.992	921.896
Π.Ε.Π. ΒΟΡΕΙΟΥ ΑΙΓΑΙΟΥ	7	886.000	-	-
Π.Ε.Π. ΔΥΤΙΚΗΣ ΕΛΛΑΔΑΣ	68	2.392.465	1.225.274	968.914
Π.Ε.Π. ΔΥΤΙΚΗΣ ΜΑΚΕΔΟΝΙΑΣ	52	2.938.000	1.125.805	574.955
Π.Ε.Π. ΗΠΕΙΡΟΥ	170	2.088.819	1.693.257	1.691.829
Π.Ε.Π. ΘΕΣΣΑΛΙΑΣ	44	1.285.614	539.756	510.068
Π.Ε.Π. ΙΟΝΙΩΝ ΝΗΣΩΝ	1	300.000	-	-
Π.Ε.Π. ΚΕΝΤΡΙΚΗΣ ΜΑΚΕΔΟΝΙΑΣ	5	697.619	281.642	163.135
Π.Ε.Π. ΚΡΗΤΗΣ	178	4.259.705	1.276.947	1.179.458
Π.Ε.Π. ΠΕΛΟΠΟΝΝΗΣΟΥ	6	661.000	221.440	37.961
ΠΕΠ ΣΤΕΡΕΑΣ ΕΛΛΑΔΑΣ	196	6.699.734	6.699.821	1.368.646
ΣΥΝΟΛΟ	806	24.358.546	13.988.933	7.416.861

6. ΣΥΝΟΛΙΚΗ ΣΥΜΜΕΤΟΧΗ ΤΩΝ ΟΤΑ ΣΤΗΝ ΚΤΠ (ΤΟΜΕΑΚΟ ΕΠ, ΠΕΡΙΦΕΡΕΙΑΚΑ ΕΠ, 'ΑΡΙΑΔΝΗ' ΚΑΙ ΛΟΙΠΑ ΕΡΓΑ ΜΕ ΤΕΛΙΚΟΥΣ ΩΦΕΛΟΥΜΕΝΟΥΣ ΟΤΑ)

Με βάση τα στοιχεία που αναλύθηκαν ανωτέρω η συνολική εικόνα των ΟΤΑ σε έργα του τομέα της Κοινωνίας της Πληροφορίας στα πλαίσια του Γ' ΚΠΣ, μέσω της συμμετοχής τους στο Τομεακό Επιχειρησιακό Πρόγραμμα ΚτΠ, στα Περιφερειακά Επιχειρησιακά Προγράμματα, σε έργα με τελικούς δικαιούχους την ΚτΠ Α.Ε. και την ΚΕΔΚΕ καθώς και στο έργο ΑΡΙΑΔΝΗ αποτυπώνεται στους ακόλουθους πίνακες για την περίοδο από την έναρξη των ΕΠ έως τις 31.08.2007:

Πίνακας 17: Ενταγμένα έργα με τελικούς δικαιούχους ΟΤΑ στο ΤΕΠ ΚτΠ και στα ΠΕΠ έως 31.08.07

	ΠΛΗΘΟΣ ΕΡΓΩΝ ΟΤΑ	Π/Υ ΕΝΤΑΓΜΕΝΩΝ	ΔΑΠΑΝΕΣ
ΤΟΜΕΑΚΟ ΚτΠ	4.422	241.675.448	57.794.520
Π.ΕΠ ΚτΠ	806	24.358.546	7.416.861
ΣΥΝΟΛΟ ΤΕΠ & ΠΕΠ	5.228	266.033.994	65.211.381

Πίνακας 18: Ενταγμένα έργα με τελικούς ωφελούμενους ΟΤΑ και φορείς υλοποίησης την ΚτΠ Α.Ε. και την ΚΕΔΚΕ έως 31.08.07

	ΠΛΗΘΟΣ ΤΕΛΙΚΩΝ ΩΦΕΛΟΥΜΕΝΩΝ ΟΤΑ	Π/Υ ΕΝΤΑΓΜΕΝΩΝ	ΔΑΠΑΝΕΣ
ΟΠΣ-ΕΔ	1.033	4.336.000	1.229.105
29 ΔΗΜΟΤΙΚΕΣ ΒΙΒΛΙΟΘΗΚΕΣ	29	1.675.068	662.144
ΔΗΜΟΤΙΚΕΣ ΠΥΛΕΣ ΟΤΑ (<20.000)	454	30.203.251	5.399.468
ΕΔΠ-ΟΤΑ	15	1.963.500	-
ΚΑΤΑΡΤΙΣΗ ΑΙΡΕΤΩΝ ΣΕ ΤΠΕ	1.033	7.315.192	-
ΣΥΝΟΛΟ ΛΟΙΠΑ ΕΡΓΑ ΟΤΑ		45.493.011	7.290.717

Πίνακας 19: Δαπάνες ΑΡΙΑΔΝΗ για ΟΤΑ

	ΠΛΗΘΟΣ ΤΕΛΙΚΩΝ ΩΦΕΛΟΥΜΕΝΩΝ ΟΤΑ	Π/Υ ΕΝΤΑΓΜΕΝΩΝ	ΔΑΠΑΝΕΣ
ΑΡΙΑΔΝΗ (ΚΕΠ)	1.047		41.827.569

Πίνακας 20: ΣΥΓΚΕΝΤΡΩΤΙΚΟΣ ΠΙΝΑΚΑΣ Π/Υ & ΔΑΠΑΝΕΣ ΟΤΑ

	Π/Υ ΕΝΤΑΓΜΕΝΩΝ	ΔΑΠΑΝΕΣ
ΤΟΜΕΑΚΟ ΚΤΠ	241.675.448	57.794.520
Π.ΕΠ ΚΤΠ	24.358.546	7.416.861
ΛΟΙΠΑ ΕΡΓΑ	45.493.011	7.290.717
ΑΡΙΑΔΝΗ (ΚΕΠ)		41.827.569
ΣΥΝΟΛΟ	311.527.005	114.351.692

7. ΓΕΝΙΚΑ ΣΥΜΠΕΡΑΣΜΑΤΑ

- I. Τα έργα της «Κοινωνίας της Πληροφορίας» για τους ΟΤΑ χρηματοδοτούνται από το Τομεακό Επιχειρησιακό Πρόγραμμα «Κοινωνία της Πληροφορίας» όσο και από τα Περιφερειακά Επιχειρησιακά Προγράμματα. Τα έργα της Κοινωνίας της Πληροφορίας είναι καθοριστικής σημασίας για τους ΟΤΑ καθώς συμβάλλουν στην αναβάθμιση των υπηρεσιών που παρέχονται στους πολίτες και στις επιχειρήσεις καθώς και στην περαιτέρω ανάπτυξη των περιοχών.
- II. Στην αρχή της Γ΄ Προγραμματικής Περιόδου η συντριπτική πλειοψηφία των έργων που υλοποιούνταν από τους πρωτοβάθμιους ΟΤΑ ήταν κυρίως έργα πληροφοριακού εξοπλισμού. Στις μέρες μας και καθώς ολοκληρώνεται η Γ΄ Προγραμματική Περίοδος, **463 ΟΤΑ με 893 ενταγμένα έργα** στο ΤΕΠ Κοινωνία της Πληροφορίας συμμετέχουν ως Τελικοί Δικαιούχοι σε έργα υποδομών που αφορούν ευρυζωνικές υποδομές και την ανάπτυξη εφαρμογών για την ηλεκτρονική εξυπηρέτηση του πολίτη, τον ψηφιακό πολιτισμό και τουρισμό, τα γεωγραφικά συστήματα πληροφοριών, έργα με σημαντική προστιθέμενη αξία για τους ΟΤΑ
- III. Το Τομεακό Ε.Π. «Κοινωνία της Πληροφορίας», ως σύνολο, εμφανίζει σχετικά χαμηλό ποσοστό απορρόφησης των πόρων (55%) ακολουθώντας την εικόνα που εμφάνιζε μέχρι και το προηγούμενο υπό εξέταση τετράμηνο (ποσοστό απορρόφησης 54%) γεγονός που δεν είναι ενθαρυντικό για την εξέλιξη του προγράμματος. Από το σύνολο των 5.894 ενταγμένων έργων στο Ε.Π. ΚτΠ τα 4.422 έχουν Τελικό Δικαιούχο ΟΤΑ που αντιστοιχεί στο 75% του πλήθους των ενταγμένων έργων. Αριθμητικά το πλήθος των ενταγμένων έργων ΟΤΑ είναι πολύ μεγάλο, ο συνολικός προϋπολογισμός τους όμως είναι **236 Μ€** και αντιστοιχεί στο 7% του συνολικού προϋπολογισμού ενταγμένων έργων στο Ε.Π. ΚτΠ. Το ποσοστό είναι σχετικά χαμηλό σε σχέση με τον αριθμό των τελικών δικαιούχων που αντιπροσωπεύουν οι ΟΤΑ όμως πρέπει να επισημανθεί ότι πρόσφατα (κυρίως κατά το 2006) υπήρξαν εντάξεις πολύ

σημαντικών έργων ΤΠΕ για τους ΟΤΑ στους τομείς ευρυζωνικότητας, ηλεκτρονικής διακυβέρνησης κ.α. Έτσι, έως τις 31.07.2007 είναι πλέον ενταγμένα **74 έργα Μητροπολιτικών Δικτύων Οπτικών Ινών, 179 έργα Ασύρματων Ευρυζωνικών Δικτύων Τοπικής Πρόσβασης, 122 έργα ηλεκτρονικής διακυβέρνησης, 83 έργα γεωγραφικών συστημάτων πληροφοριών και 11 έργα ψηφιακού πολιτισμού/τουρισμού**. Τα έργα αυτά σε συνδυασμό με τα έργα που υλοποιούνται από άλλους κεντρικούς φορείς (ΥΠΕΣΔΔΑ, ΚτΠ Α.Ε., ΚΕΔΚΕ κ.α.) αποτελούν μια πολύ σημαντική παρέμβαση στον τομέα της τοπικής αυτοδιοίκησης. Πρέπει να τονιστεί όμως ότι εκτός από τα έργα υποδομών των σχολικών επιτροπών τα υπόλοιπα έργα ζωτικής σημασίας των ΟΤΑ εμφανίζουν ακόμη χαμηλές συμβασιοποιήσεις και δαπάνες γεγονός που απαιτεί επαγρύπνηση και ενεργοποίηση για την έγκαιρη και επιτυχή υλοποίηση των έργων αυτών.

- IV. Από το Τομεακό Ε.Π. ΚτΠ χρηματοδοτούνται και δυο μεγάλα σε σημαντικότητα, προϋπολογισμό και εύρος έργα που τελικοί ωφελούμενοι είναι ΟΤΑ και υλοποιούνται από το ΥΠ.ΕΣ.Δ.Δ.Α.. Τα έργα αυτά είναι το **ΑΡΙΑΔΗ** που αφορά στην δημιουργία και λειτουργία των Κ.Ε.Π. και το τηλεπικοινωνιακό έργο **ΣΥΖΕΥΞΙΣ** (Εθνικό Δίκτυο της Δημόσιας Διοίκησης) το οποίο καταλήγει σε 1.800 φορείς της Δημόσιας Διοίκησης ενώ οι 1.080 ανήκουν στην Πρωτοβάθμια Αυτοδιοίκηση.
- V. Επίσης από το Τομεακό Ε.Π. ΚτΠ χρηματοδοτούνται έργα ιδιαίτερης σημασίας με τελικούς ωφελούμενους ΟΤΑ σε όλη τη χώρα και τα οποία υλοποιούνται με τελικούς διακιούχους την ΚτΠ Α.Ε., την ΚΕΔΚΕ και το ΥΠΕΣΔΔΑ. Τα έργα αυτά έχουν συνολικό προϋπολογισμό περίπου **45 Μ€** και είναι τα ακόλουθα:
- **ΟΠΣ Εθνικού Δημοτολογίου**
 - **Ενιαίο Διαδικτυακό Περιβάλλον ΟΤΑ για παροχή υπηρεσιών στον πολίτη και τις επιχειρήσεις**
 - **Κατάρτιση Αιρετών Εκπροσώπων της Τ.Α. σε ΤΠΕ**
 - **29 Δημοτικές Βιβλιοθήκες**
 - **Δημοτικές Διαδικτυακές Πύλες ΟΤΑ** (για ΟΤΑ με πληθυσμό <20.000)

- VI. Συνολικά οι ΟΤΑ έχουν ενταγμένα έργα του τομέα «Κοινωνία της Πληροφορίας» στα Ε.Π. του Γ' ΚΠΣ **με προϋπολογισμό ύψους άνω των 300 Μ€ και έχουν πραγματοποιήσει δαπάνες άνω των 110 Μ€ έως τις 31.8.2007.**
- VII. Με την ολοκλήρωση της πρώτης φάσης των έργων αυτών καθώς και με την ολοκλήρωση των έργων των ευρυζωνικών υποδομών στους ΟΤΑ χτίζονται τα θεμέλια για την Νέα Προγραμματική Περίοδο (ΕΣΠΑ 2007-2013). Τέλος πρέπει να σημειωθεί ότι η συστηματική δραστηριοποίηση της Κ.Ε.Δ.Κ.Ε. και η εφαρμογή συγκεκριμένης στρατηγικής για τις ΤΠΕ στους ΟΤΑ έχει συμβάλει στην ουσιαστική βελτίωση των επιδόσεων των ΟΤΑ στα ζητήματα της Κοινωνίας της Πληροφορίας.

ΠΑΡΑΡΤΗΜΑ Ι

ΟΙ 463 ΟΤΑ ΜΕ ΕΝΤΑΓΜΕΝΟ ΕΡΓΟ ΣΤΟ ΤΟΜΕΑΚΟ ΕΠ «ΚΤΠ» ΤΟΥ Γ' ΚΠΣ ΑΝΑ ΠΕΡΙΦΕΡΕΙΑ

Στοιχεία έως 31.8.2007

Οι ΟΤΑ της ΠΕΡΙΦΕΡΕΙΑΣ ΑΝΑΤΟΛΙΚΗΣ ΜΑΚΕΔΟΝΙΑΣ & ΘΡΑΚΗΣ
με ενταγμένο έργο στο Τομεακό ΕΠ «ΚτΠ»
(ΕΚΤΟΣ ΣΧΟΛΙΚΩΝ ΕΠΙΤΡΟΠΩΝ) έως 31.8.2007

Α/Α	ΟΤΑ	ΑΡ. ΕΝΤΑΓΜΕΝΩΝ ΕΡΓΩΝ
1.	Δήμος Αλεξανδρούπολης Νομού Έβρου	4
2.	Δήμος Βύσσης Νομού Έβρου	2
3.	Δήμος Διδυμοτείχου Νομού Έβρου	2
4.	Δήμος Δοξάτου Νομού Δράμας	1
5.	Δήμος Δράμας Νομού Δράμας	3
6.	Δήμος Θάσου Νομού Καβάλας	3
7.	Δήμος Καβάλας Νομού Καβάλας	3
8.	Δήμος Κομοτηνής Νομού Ροδόπης	4
9.	Δήμος Μαρωνείας Νομού Ροδόπης	1
10.	Δήμος Μεταξάδων Νομού Έβρου	1
11.	Δήμος Μύκης Νομού Ξάνθης	2
12.	Δήμος Ξάνθης Νομού Ξάνθης	3
13.	Δήμος Ορεστιάδος Νομού Έβρου	5
14.	Δήμος Προσοτσάνης Νομού Δράμας	3
15.	Δήμος Σαμοθράκης Νομού Έβρου	1
16.	Δήμος Σαπών Νομού Ροδόπης	1
17.	Δήμος Σιταγρών Νομού Δράμας	1
18.	Δήμος Σουφλίου Νομού Έβρου	1
19.	Δήμος Σώστου Νομού Ροδόπης	1
20.	Δήμος Τοπίου Νομού Ξάνθης	1
21.	Δήμος Τριγώνου Νομού Έβρου	2
22.	Δήμος Φερών Νομού Έβρου	2
23.	Δήμος Χρυσούπολης Νομού Καβάλας	1
24.	Όλοι οι Δήμοι	4
	ΣΥΝΟΛΟ	52

Στοιχεία έως 31.8.2007

Οι ΟΤΑ της ΠΕΡΙΦΕΡΕΙΑΣ ΑΤΤΙΚΗΣ
με ενταγμένο έργο στο Τομεακό ΕΠ «ΚτΠ»
(ΕΚΤΟΣ ΣΧΟΛΙΚΩΝ ΕΠΙΤΡΟΠΩΝ) έως 31.8.2007

Α/Α	ΟΤΑ	ΑΡ. ΕΝΤΑΓΜΕΝΩΝ ΕΡΓΩΝ
1	Δήμος Αγ. Ιωάν. Ρέντη Νομού Αττ.	1
2	Δήμος Αγίας Βαρβάρας Νομού Αττικής	3
3	Δήμος Αγίας Παρασκευής Νομού Αττικής	4
4	Δήμος Αγίου Δημητρίου Νομού Αττικής	3
5	Δήμος Αγίων Αναργύρων Νομού Αττικής	2
6	Δήμος Αθηναίων Νομού Αττικής	9
7	Δήμος Αιγάλεω Νομού Αττικής	4
8	Δήμος Αίγινας Νομού Αττικής	2
9	Δήμος Αλίμου Νομού Αττικής	3
10	Δήμος Αμαρουσίου Νομού Αττικής	4
11	Δήμος Άνω Λιοσίων Νομού Αττικής	3
12	Δήμος Αργυρουπόλεως Νομού Αττικής	2
13	Δήμος Ασπροπύργου Νομού Αττικής	3
14	Δήμος Αυλώνος Νομού Αττικής	1
15	Δήμος Αχαρνών Νομού Αττικής	3
16	Δήμος Βιλίων Νομού Αττικής	1
17	Δήμος Βούλας Νομού Αττικής	3
18	Δήμος Βριλησίων Νομού Αττικής	4
19	Δήμος Βύρωνος Νομού Αττικής	4
20	Δήμος Γαλατσίου Νομού Αττικής	4
21	Δήμος Γέρακα Νομού Αττικής	1
22	Δήμος Γλυκών Νερών Νομού Αττικής	1
23	Δήμος Γλυφάδας Νομού Αττικής	3
24	Δήμος Δάφνης Νομού Αττικής	2
25	Δήμος Δραπετσώνας Νομού Αττικής	1

ΕΚΘΕΣΗ για την πορεία εφαρμογής από την πρωτοβάθμια Αυτοδιοίκηση Έργων της «ΚΟΙΝΩΝΙΑΣ ΤΗΣ ΠΛΗΡΟΦΟΡΙΑΣ» στα πλαίσια των Επιχειρησιακών Προγραμμάτων του 3^{ου} Κ.Π.Σ.

Στοιχεία έως 31.8.2007

26	Δήμος Ελευσίνος Νομού Αττικής	4
27	Δήμος Ελληνικού Νομού Αττικής	2
28	Δήμος Ερυθρών Νομού Αττικής	1
29	Δήμος Ζωγράφου Νομού Αττικής	3
30	Δήμος Ηλιουπόλεως Νομού Αττικής	3
31	Δήμος Ηρακλείου Νομού Αττικής	2
32	Δήμος Ιλίου (τ. Νέων Λιοσίων) Νομού Αττικής	3
33	Δήμος Καισαριανής Νομού Αττικής	3
34	Δήμος Καλλιθέας Νομού Αττικής	3
35	Δήμος Καματερού Νομού Αττικής	3
36	Δήμος Κερατσινίου Νομού Αττικής	3
37	Δήμος Κηφισιάς Νομού Αττικής	4
38	Δήμος Κορυδαλλού Νομού Αττικής	3
39	Δήμος Κρωπίας Νομού Αττικής	5
40	Δήμος Κυθήρων Νομού Αττικής	3
41	Δήμος Λαυρεωτικής Νομού Αττικής	3
42	Δήμος Λυκοβρύσεως Νομού Αττικής	1
43	Δήμος Μάνδρας Νομού Αττικής	1
44	Δήμος Μαραθώνος Νομού Αττικής	1
45	Δήμος Μαρκοπούλου Μεσογαίας Νομού Αττικής	3
46	Δήμος Μεγαρέων Νομού Αττικής	3
47	Δήμος Μελισσίων Νομού Αττικής	1
48	Δήμος Μεταμορφώσεως Νομού Αττικής	2
49	Δήμος Μοσχάτου Νομού Αττικής	2
50	Δήμος Νέας Ερυθραίας Νομού Αττικής	1
51	Δήμος Νέας Ιωνίας Νομού Αττικής	3
52	Δήμος Νέας Μάκρης Νομού Αττικής	1
53	Δήμος Νέας Σμύρνης Νομού Αττικής	3
54	Δήμος Νέας Φιλαδελφείας Νομού Αττικής	3

ΕΚΘΕΣΗ για την πορεία εφαρμογής από την πρωτοβάθμια Αυτοδιοίκηση Έργων της «ΚΟΙΝΩΝΙΑΣ ΤΗΣ ΠΛΗΡΟΦΟΡΙΑΣ» στα πλαίσια των Επιχειρησιακών Προγραμμάτων του 3^{ου} Κ.Π.Σ.

Στοιχεία έως 31.8.2007

55	Δήμος Νέου Ψυχικού Νομού Αττικής	1
56	Δήμος Νικαίας Νομού Αττικής	3
57	Δήμος Παιανίας Νομού Αττικής	1
58	Δήμος Παλαιού Φαλήρου Νομού Αττικής	2
59	Δήμος Παλλήνης Νομού Αττικής	1
60	Δήμος Πειραιώς Νομού Αττικής	4
61	Δήμος Περάματος Νομού Αττικής	3
62	Δήμος Περιστερίου Νομού Αττικής	3
63	Δήμος Πετρούπολεως Νομού Αττικής	3
64	Δήμος Πεύκης Νομού Αττικής	1
65	Δήμος Πόρου Νομού Αττικής	1
66	Δήμος Ραφήνας Νομού Αττικής	2
67	Δήμος Σαλαμίνας Νομού Αττικής	3
68	Δήμος Σπάτων - Λούτσας Νομού Αττικής	1
69	Δήμος Σπετσών Νομού Αττικής	1
70	Δήμος Ταύρου Νομού Αττικής	1
71	Δήμος Υδρας Νομού Αττικής	1
72	Δήμος Υμηττού Νομού Αττικής	1
73	Δήμος Χαϊδαρίου Νομού Αττικής	3
74	Δήμος Χαλανδρίου Νομού Αττικής	3
75	Δήμος Χολαργού Νομού Αττικής	2
76	Δήμος Ψυχικού Νομού Αττικής	1
77	Κοινότητα Αγκιστρίου	2
78	Κοινότητα Αναβύσσου	1
79	Κοινότητα Ανθούσης	1
80	Κοινότητα Δροσιάς	1
81	Κοινότητα Μαλακάσης	1
82	Κοινότητα Πικερμίου	1
	ΣΥΝΟΛΟ	193

Στοιχεία έως 31.8.2007

**Οι ΟΤΑ της ΠΕΡΙΦΕΡΕΙΑΣ Βορείου Αιγαίου
με ενταγμένο έργο στο Τομεακό ΕΠ «ΚτΠ»
(ΕΚΤΟΣ ΣΧΟΛΙΚΩΝ ΕΠΙΤΡΟΠΩΝ) έως 31.8.2007**

Α/Α	ΟΤΑ	ΑΡ. ΕΝΤΑΓΜΕΝΩΝ ΕΡΓΩΝ
1	Δήμος Βαθέος Νομού Σάμου	2
2	Δήμος Γέρας Νομού Λέσβου	1
3	Δήμος Ερεσού - Αντίσσης Νομού Λέσβου	1
4	Δήμος Καλλονής Νομού Λέσβου	2
5	Δήμος Καρδαμύλων Νομού Χίου	2
6	Δήμος Καρλοβασίων Νομού Σάμου	1
7	Δήμος Μούδρου Νομού Λέσβου	1
8	Δήμος Μυτιλήνης Νομού Λέσβου	3
9	Δήμος Ομηρούπολης Νομού Χίου	4
10	Δήμος Πλωμαρίου Νομού Λέσβου	1
11	Δήμος Πυθαγορείου Νομού Σάμου	1
12	Δήμος Χίου Νομού Χίου	4
13	Όλοι οι Δήμοι	4
	ΣΥΝΟΛΟ	27

Στοιχεία έως 31.8.2007

ΟΙ ΟΤΑ της ΠΕΡΙΦΕΡΕΙΑΣ ΔΥΤΙΚΗΣ ΕΛΛΑΔΑΣ
με ενταγμένο έργο στο Τομεακό ΕΠ «ΚτΠ»
(ΕΚΤΟΣ ΣΧΟΛΙΚΩΝ ΕΠΙΤΡΟΠΩΝ) έως 31.8.2007

A/A	ΟΤΑ	ΑΡ. ΕΝΤΑΓΜ. ΕΡΓΩΝ
1	Δήμος Αγρινίου Νομού Αιτωλοακαρνανίας	4
2	Δήμος Αιγίου Νομού Αχαΐας	5
3	Δήμος Αμαλιάδος Νομού Ηλείας	2
4	Δήμος Αμφιλοχίας Νομού Αιτωλοακαρνανίας	2
5	Δήμος Ανακτορίου Νομού Αιτωλοακαρνανίας	1
6	Δήμος Αρχαίας Ολυμπίας Νομού Ηλείας	3
7	Δήμος Βαρθολομιού Νομού Ηλείας	1
8	Δήμος Βραχναϊκών Νομού Αχαΐας	1
9	Δήμος Γαστούνης Νομού Ηλείας	1
10	Δήμος Διακοπού Νομού Αχαΐας	1
11	Δήμος Δύμης Νομού Αχαΐας	2
12	Δήμος Ζαχάρως Νομού Ηλείας	1
13	Δήμος Ιεράς Πόλης Μεσολογγίου Νομού Αιτωλ/νίας	2
14	Δήμος Καλαβρύτων Νομού Αχαΐας	1
15	Δήμος Λαμπείας Νομού Ηλείας	1
16	Δήμος Λαρισσού Νομού Αχαΐας	1
17	Δήμος Μεσσάτιδος Νομού Αχαΐας	2
18	Δήμος Μόβρης Νομού Αχαΐας	1
19	Δήμος Ναυπάκτου Νομού Αιτωλοακαρνανίας	3
20	Δήμος Νεάπολης Νομού Αιτωλοακαρνανίας	1
21	Δήμος Οινιάδων Νομού Αιτωλοακαρνανίας	2
22	Δήμος Παραλίας Νομού Αχαΐας	1
23	Δήμος Πατρέων Νομού Αχαΐας	5
24	Δήμος Πηνειάς Νομού Ηλείας	2
25	Δήμος Πύργου Νομού Ηλείας	3

ΕΚΘΕΣΗ για την πορεία εφαρμογής από την πρωτοβάθμια Αυτοδιοίκηση Έργων της «ΚΟΙΝΩΝΙΑΣ ΤΗΣ ΠΛΗΡΟΦΟΡΙΑΣ» στα πλαίσια των Επιχειρησιακών Προγραμμάτων του 3^{ου} Κ.Π.Σ.

Στοιχεία έως 31.8.2007

26	Δήμος Ρίου Νομού Αχαΐας	1
27	Δήμος Σκιλλούντος Νομού Ηλείας	2
28	Δήμος Συμπολιτείας Νομού Αχαΐας	1
29	Δήμος Τριταίας Νομού Αχαΐας	1
30	Δήμος Φαρρών Νομού Αχαΐας	1
31	Δήμος Φολόης Νομού Ηλείας	2
	ΣΥΝΟΛΟ	57

Στοιχεία έως 31.8.2007

Οι ΟΤΑ της ΠΕΡΙΦΕΡΕΙΑΣ ΔΥΤΙΚΗΣ ΜΑΚΕΔΟΝΙΑΣ
με ενταγμένο έργο στο Τομεακό ΕΠ «ΚτΠ»
(ΕΚΤΟΣ ΣΧΟΛΙΚΩΝ ΕΠΙΤΡΟΠΩΝ) έως 31.8.2007

A/A	ΟΤΑ	ΑΡ. ΕΝΤΑΓΜ. ΕΡΓΩΝ
1	Δήμος Αγίας Τριάδος Νομού Καστοριάς	1
2	Δήμος Αιανής Νομού Κοζάνης	1
3	Δήμος Αμυνταίου Νομού Φλωρίνης	1
4	Δήμος Γρεβενών Νομού Γρεβενών	2
5	Δήμος Καστοριάς Νομού Καστοριάς	3
6	Δήμος Κοζάνης Νομού Κοζάνης	6
7	Δήμος Ορεστίδος Νομού Καστοριάς	1
8	Δήμος Πτολεμαΐδας Νομού Κοζάνης	2
9	Δήμος Σερβίων Νομού Κοζάνης	1
10	Δήμος Φλώρινας Νομού Φλωρίνης	2
11	Κοινότητα Αβδέλλας	1
12	Κοινότητα Βαρικού Νομού Φλώρινης	1
13	Κοινότητα Δοτσικού	1
14	Κοινότητα Κρυσταλλοπηγής	1
15	Κοινότητα Λεχόβου Νομού Φλωρίνης	1
16	Κοινότητα Λιβαδέρου	1
17	Κοινότητα Σαμαρίνης	1
18	Κοινότητα Σμίξης	1
19	Κοινότητα Φιλιπαιών	1
20	Όλοι οι Δήμοι	3
	ΣΥΝΟΛΟ	32

Στοιχεία έως 31.8.2007

Οι ΟΤΑ της ΠΕΡΙΦΕΡΕΙΑΣ ΗΠΕΙΡΟΥ
με ενταγμένο έργο στο Τομεακό ΕΠ «ΚτΠ»
(ΕΚΤΟΣ ΣΧΟΛΙΚΩΝ ΕΠΙΤΡΟΠΩΝ) έως 31.8.2007

A/A	ΟΤΑ	ΑΡ. ΕΝΤΑΓΜ. ΕΡΓΩΝ
1	Δήμος Αθαμανίας Νομού Άρτης	1
2	Δήμος Ανω Καλαμά Νομού Ιωαννίνων	1
3	Δήμος Αράχθου Νομού Άρτης	1
4	Δήμος Αρταίων Νομού Άρτης	3
5	Δήμος Ζαλόγγου Νομού Πρεβέζης	1
6	Δήμος Ηγουμενίτσας Νομού Θεσπρωτίας	2
7	Δήμος Θεσπρωτικού Νομού Πρεβέζης	1
8	Δήμος Ιωαννιτών Νομού Ιωαννίνων	4
9	Δήμος Κόνιτσας Νομού Ιωαννίνων	3
10	Δήμος Παμβώτιδος Νομού Ιωαννίνων	1
11	Δήμος Παραμυθιάς Νομού Θεσπρωτίας	1
12	Δήμος Πρεβέζης Νομού Πρεβέζης	2
13	Δήμος Φιλιατών Νομού Θεσπρωτίας	1
14	Δήμος Φιλοθέης Νομού Άρτης	1
15	Κοινότητα Αετομιλίτσας	1
16	Κοινότητα Βοβούσης	1
17	Κοινότητα Θεοδωριάνων	1
18	Όλοι οι Δήμοι	3
	ΣΥΝΟΛΟ	29

Στοιχεία έως 31.8.2007

Οι ΟΤΑ της ΠΕΡΙΦΕΡΕΙΑΣ ΘΕΣΣΑΛΙΑΣ
με ενταγμένο έργο στο Τομεακό ΕΠ «ΚτΠ»
(ΕΚΤΟΣ ΣΧΟΛΙΚΩΝ ΕΠΙΤΡΟΠΩΝ) έως 31.8.2007

A/A	ΟΤΑ	ΑΡ. ΕΝΤΑΓΜ. ΕΡΓΩΝ
1	Δήμος Αλμυρού Νομού Μαγνησίας	1
2	Δήμος Άρνης Νομού Καρδίτσας	1
3	Δήμος Βόλου Νομού Μαγνησίας	8
4	Δήμος Γιάννουλης Νομού Λαρίσης	1
5	Δήμος Ελασσόνας Νομού Λαρίσης	1
6	Δήμος Ευρυμενών Νομού Λαρίσης	1
7	Δήμος Ζαγοράς Νομού Μαγνησίας	1
8	Δήμος Καλαμπάκας Νομού Τρικάλων	3
9	Δήμος Κάμπου Νομού Καρδίτσας	1
10	Δήμος Καρδίτσας Νομού Καρδίτσας	4
11	Δήμος Κάρλας Νομού Μαγνησίας	1
12	Δήμος Λάρισας Νομού Λαρίσης	8
13	Δήμος Μενελαΐδας Νομού Καρδίτσας	1
14	Δήμος Μουζακίου Νομού Καρδίτσας	1
15	Δήμος Μουρесьίου Νομού Μαγνησίας	1
16	Δήμος Νέας Αγχιάλου Νομού Μαγνησίας	1
17	Δήμος Νέας Ιωνίας Νομού Μαγνησίας	3
18	Δήμος Παλαμά Νομού Καρδίτσας	1
19	Δήμος Ποταμιάς Νομού Λαρίσης	1
20	Δήμος Σαρανταπόρου Νομού Λαρίσης	1
21	Δήμος Σοφάδων Νομού Καρδίτσας	2
22	Δήμος Τρικκαίων Νομού Τρικάλων	11
23	Δήμος Τυρνάβου Νομού Λαρίσης	1
24	Δήμος Φαρσάλων Νομού Λαρίσης	1

ΕΚΘΕΣΗ για την πορεία εφαρμογής από την πρωτοβάθμια Αυτοδιοίκηση Έργων της «ΚΟΙΝΩΝΙΑΣ ΤΗΣ ΠΛΗΡΟΦΟΡΙΑΣ» στα πλαίσια των Επιχειρησιακών Προγραμμάτων του 3^{ου} Κ.Π.Σ.

Στοιχεία έως 31.8.2007

25	Δήμος Φερών Νομού Μαγνησίας	1
26	Κοινότητα Αμπελακίων	1
27	Κοινότητα Βερδικούσης	1
28	Κοινότητα Νεραΐδας	1
29	Όλοι οι Δήμοι	6
	ΣΥΝΟΛΟ	66

Στοιχεία έως 31.8.2007

ΟΙ ΟΤΑ της ΠΕΡΙΦΕΡΕΙΑΣ ΙΟΝΙΩΝ ΝΗΣΩΝ
με ενταγμένο έργο στο Τομεακό ΕΠ «ΚτΠ»
(ΕΚΤΟΣ ΣΧΟΛΙΚΩΝ ΕΠΙΤΡΟΠΩΝ) έως 31.8.2007

A/A	ΟΤΑ	ΑΡ. ΕΝΤΑΓΜ. ΕΡΓΩΝ
1	Δήμος Αργοστολίου Νομού Κεφαλληνίας	2
2	Δήμος Εσπερίων Νομού Κερκύρας	1
3	Δήμος Ζακυνθίων Νομού Ζακύνθου	4
4	Δήμος Θιναλίου Νομού Κερκύρας	1
5	Δήμος Ιθάκης Νομού Κεφαλληνίας	2
6	Δήμος Κερκυραίων Νομού Κερκύρας	7
7	Δήμος Κορισσίων Νομού Κερκύρας	1
8	Δήμος Λευκάδος Νομού Λευκάδος	2
9	Δήμος Λευκιμναίων Νομού Κερκύρας	1
10	Δήμος Μελιτειέων Νομού Κερκύρας	1
11	Δήμος Παλικής Νομού Κεφαλληνίας	1
12	Δήμος Παξών Νομού Κερκύρας	1
13	Δήμος Παρελίων Νομού Κερκύρας	1
14	Δήμος Φαιάκων Νομού Κερκύρας	2
15	Κοινότητα Οθωνών	1
16	Κοινότητα Ομαλών	1
17	Όλοι οι Δήμοι	3
	ΣΥΝΟΛΟ	32

Στοιχεία έως 31.8.2007

Οι ΟΤΑ της ΠΕΡΙΦΕΡΕΙΑΣ ΚΕΝΤΡ. ΜΑΚΕΔΟΝΙΑΣ
με ενταγμένο έργο στο Τομεακό ΕΠ «ΚτΠ»
(ΕΚΤΟΣ ΣΧΟΛΙΚΩΝ ΕΠΙΤΡΟΠΩΝ) έως 31.8.2007

Α/Α	ΟΤΑ	ΑΡ. ΕΝΤΑΓΜΕΝΩΝ ΕΡΓΩΝ
1	Δήμος Αγίου Αθανασίου Νομού Θεσσαλονίκης	1
2	Δήμος Αγίου Γεωργίου Νομού Θεσσαλονίκης	1
3	Δήμος Αιγινίου Νομού Πιερίας	1
4	Δήμος Αλεξάνδρειας Νομού Ημαθίας	2
5	Δήμος Αμπελοκήπων Νομού Θεσσαλονίκης	3
6	Δήμος Αμφίπολης Νομού Σερρών	1
7	Δήμος Ανατολικού Ολύμπου Νομού Πιερίας	1
8	Δήμος Ανθεμίων Νομού Ημαθίας	2
9	Δήμος Ανθεμόντα Νομού Χαλκιδικής	1
10	Δήμος Αξιού Νομού Θεσσαλονίκης	1
11	Δήμος Αξιούπολης Νομού Κιλκίς	1
12	Δήμος Απολλωνίας Νομού Θεσσαλονίκης	1
13	Δήμος Αποστόλου Παύλου Νομού Ημαθίας	1
14	Δήμος Αρέθουσας Νομού Θεσσαλονίκης	1
15	Δήμος Αριδαίας Νομού Πέλλης	1
16	Δήμος Αχινού Νομού Σερρών	1
17	Δήμος Βασιλικών Νομού Θεσσαλονίκης	1
18	Δήμος Βεγορίτιδας Νομού Πέλλης	1
19	Δήμος Βεργίνας Νομού Ημαθίας	1
20	Δήμος Βέροιας Νομού Ημαθίας	4
21	Δήμος Βισαλτίας Νομού Σερρών	1
22	Δήμος Γιαννιτσών Νομού Πέλλης	2
23	Δήμος Γουμένισσας Νομού Κιλκίς	1

Στοιχεία έως 31.8.2007

24	Δήμος Δίου Νομού Πιερίας	1
25	Δήμος Δοϊράνης Νομού Κιλκίς	1
26	Δήμος Έδεσσας Νομού Πέλλης	3
27	Δήμος Ειρηνούπολης Νομού Ημαθίας	1
28	Δήμος Ελαφίνας Νομού Πιερίας	1
29	Δήμος Ελευθερίου-Κορδελιού Νομού Θεσσαλονίκης	2
30	Δήμος Εμμανουήλ Παππά Νομού Σερρών	1
31	Δήμος Εξαπλατάνου Νομού Πέλλης	1
32	Δήμος Ευόσμου Νομού Θεσσαλονίκης	2
33	Δήμος Ευρωπού Νομού Κιλκίς	1
34	Δήμος Εχεδώρου Νομού Θεσσαλονίκης	3
35	Δήμος Ηρακλείας Νομού Σερρών	2
36	Δήμος Θερμαϊκού Νομού Θεσσαλονίκης	2
37	Δήμος Θεσσαλονίκης Νομού Θεσσαλονί	7
38	Δήμος Καλαμαριάς Νομού Θεσσαλονίκης	4
39	Δήμος Καλλικράτειας Νομού Χαλκιδικής	1
40	Δήμος Καλλινδοίων Νομού Θεσσαλονίκης	1
41	Δήμος Καπετάν Μητρουσίου Νομού Σερρών	3
42	Δήμος Κασσάνδρας Νομού Χαλκιδικής	1
43	Δήμος Κατερίνης Νομού Πιερίας	3
44	Δήμος Κερκίνης Νομού Σερρών	1
45	Δήμος Κιλκίς Νομού Κιλκίς	4
46	Δήμος Κορινού Νομού Πιερίας	1
47	Δήμος Κορωνείας Νομού Θεσσαλονίκης	1
48	Δήμος Κρύας Βρύσης Νομού Πέλλης	1
49	Δήμος Κύρρου Νομού Πέλλης	2
50	Δήμος Λαγκαδά Νομού Θεσσαλονίκης	1
51	Δήμος Λιτοχώρου Νομού Πιερίας	2
52	Δήμος Μαδύτου Νομού Θεσσαλονίκης	1

Στοιχεία έως 31.8.2007

53	Δήμος Μακεδονίδος Νομού Ημαθίας	1
54	Δήμος Μεγάλου Αλεξάνδρου Νομού Πέλλης	1
55	Δήμος Μελίκης Νομού Ημαθίας	1
56	Δήμος Μενεμένης Νομού Θεσσαλονίκης	1
57	Δήμος Μενηίδος Νομού Πέλλης	2
58	Δήμος Μίκρας Νομού Θεσσαλονίκης	2
59	Δήμος Μουδανιών Νομού Χαλκιδικής	2
60	Δήμος Μουριών Νομού Κιλκίς	1
61	Δήμος Ναούσης Νομού Ημαθίας	3
62	Δήμος Νεαπόλεως Νομού Θεσσαλονίκης	2
63	Δήμος Νέας Ζίχνης Νομού Σερρών	2
64	Δήμος Νιγρίτης Νομού Σερρών	2
65	Δήμος Παλλήνης Νομού Χαλκιδικής	1
66	Δήμος Παναγίας Νομού Χαλκιδικής	1
67	Δήμος Πανοράματος Νομού Θεσσαλονίκης	2
68	Δήμος Παραλίας Νομού Πιερίας	1
69	Δήμος Πετριτσίου Νομού Σερρών	1
70	Δήμος Πλατέος Νομού Ημαθίας	3
71	Δήμος Πολίχνης Νομού Θεσσαλονίκης	3
72	Δήμος Πολυγύρου Νομού Χαλκιδικής	2
73	Δήμος Πολυκάστρου Νομού Κιλκίς	1
74	Δήμος Πρώτης Νομού Σερρών	2
75	Δήμος Πύδνας Νομού Πιερίας	1
76	Δήμος Πυλαίας Νομού Θεσσαλονίκης	3
77	Δήμος Ρεντίνας Νομού Θεσσαλονίκης	1
78	Δήμος Σερρών Νομού Σερρών	4
79	Δήμος Σιδηροκάστρου Νομού Σερρών	2
80	Δήμος Σιθωνίας Νομού Χαλκιδικής	1
81	Δήμος Σκοτούσσης Νομού Σερρών	1

Στοιχεία έως 31.8.2007

82	Δήμος Σκουτάρεως Νομού Σερρών	2
83	Δήμος Σκύδρας Νομού Πέλλης	2
84	Δήμος Σοχού Νομού Θεσσαλονίκης	1
85	Δήμος Σταγύρων-Ακάνθου Νομού Χαλκιδικής	1
86	Δήμος Σταυρουπόλεως Νομού Θεσσαλονίκης	3
87	Δήμος Στρυμώνα Νομού Σερρών	1
88	Δήμος Συκεών Νομού Θεσσαλονίκης	3
89	Δήμος Τριανδρίας Νομού Θεσσαλονίκης	1
90	Δήμος Τρίγλιας Νομού Χαλκιδικής	2
91	Δήμος Χαλάστρας Νομού Θεσσαλονίκης	1
92	Δήμος Χέρσου Νομού Κιλκίς	1
93	Δήμος Χορτιάτη Νομού Θεσσαλονίκης	1
94	Κοινότητα Αχλαδοχωρίου	1
95	Κοινότητα Ορεινής	1
96	Όλοι οι Δήμοι	4
		161

Στοιχεία έως 31.8.2007

Οι ΟΤΑ της ΠΕΡΙΦΕΡΕΙΑΣ ΚΡΗΤΗΣ
με ενταγμένο έργο στο Τομεακό ΕΠ «ΚΤΠ»
(ΕΚΤΟΣ ΣΧΟΛΙΚΩΝ ΕΠΙΤΡΟΠΩΝ) έως 31.8.2007

Α/Α	ΟΤΑ	ΑΡ. ΕΝΤΑΓΜΕΝΩΝ ΕΡΓΩΝ
1	Δήμος Αγίας Βαρβάρας Νομού Ηρακλείου	1
2	Δήμος Αγίου Νικολάου Νομού Λασιθίου	2
3	Δήμος Αρκαδίου Νομού Ρεθύμνης	1
4	Δήμος Αρκαλοχωρίου Νομού Ηρακλείου	3
5	Δήμος Αρχανών Νομού Ηρακλείου	1
6	Δήμος Γεροποτάμου Νομού Ρεθύμνης	1
7	Δήμος Ελευθερίου Βενιζέλου Νομού Χανίων	1
8	Δήμος Ηρακλείου Νομού Ηρακλείου	8
9	Δήμος Θερίσου Νομού Χανίων	2
10	Δήμος Ιεράπετρας Νομού Λασιθίου	3
11	Δήμος Καστελλίου Νομού Ηρακλείου	2
12	Δήμος Κισσάμου Νομού Χανίων	1
13	Δήμος Κολυμπαρίου Νομού Χανίων	1
14	Δήμος Κουλούκωνα Νομού Ρεθύμνης	1
15	Δήμος Μοιρών Νομού Ηρακλείου	2
16	Δήμος Νέας Αλικαρνασσού Νομού Ηρακλείου	2
17	Δήμος Νικηφόρου Φωκά Νομού Ρεθύμνης	1
18	Δήμος Νίκου Καζαντζάκη Νομού Ηρακλείου	1
19	Δήμος Πλατανιά Νομού Χανίων	1
20	Δήμος Ρεθύμνης Νομού Ρεθύμνης	3
21	Δήμος Σητείας Νομού Λασιθίου	2
22	Δήμος Τυμπακίου Νομού Ηρακλείου	1
23	Δήμος Χανίων Νομού Χανίων	5

ΕΚΘΕΣΗ για την πορεία εφαρμογής από την πρωτοβάθμια Αυτοδιοίκηση Έργων της «ΚΟΙΝΩΝΙΑΣ ΤΗΣ ΠΛΗΡΟΦΟΡΙΑΣ» στα πλαίσια των Επιχειρησιακών Προγραμμάτων του 3^{ου} Κ.Π.Σ.

Στοιχεία έως 31.8.2007

24	Δήμος Χερσονήσου Νομού Ηρακλείου	2
25	Κοινότητα Γαύδου	1
26	Όλοι οι Δήμοι	3
		52

Στοιχεία έως 31.8.2007

Οι ΟΤΑ της ΠΕΡΙΦΕΡΕΙΑΣ ΝΟΤΙΟΥ ΑΙΓΑΙΟΥ
με ενταγμένο έργο στο Τομεακό ΕΠ «ΚτΠ»
(ΕΚΤΟΣ ΣΧΟΛΙΚΩΝ ΕΠΙΤΡΟΠΩΝ) έως 31.8.2007

A/A	ΟΤΑ	ΑΡ. ΕΝΤΑΓΜΕΝΩΝ ΕΡΓΩΝ
1	Δήμος Άνδρου Νομού Κυκλάδων	1
2	Δήμος Άνω Σύρου Νομού Κυκλάδων	1
3	Δήμος Αρχαγγέλου Νομού Δωδεκανήσου	1
4	Δήμος Αστυπαιτίας Νομού Δωδεκανήσου	1
5	Δήμος Δικαίου Νομού Δωδεκανήσου	2
6	Δήμος Ερμουπόλεως Νομού Κυκλάδων	5
7	Δήμος Ηρακλειδών Νομού Δωδεκανήσου	1
8	Δήμος Θήρας Νομού Κυκλάδων	1
9	Δήμος Ιαλυσού Νομού Δωδεκανήσου	2
10	Δήμος Ιητών Νομού Κυκλάδων	1
11	Δήμος Καλλιθέας Νομού Δωδεκανήσου	1
12	Δήμος Καλυμνίων Νομού Δωδεκανήσου	2
13	Δήμος Καρπάθου Νομού Δωδεκανήσου	1
14	Δήμος Κέας Νομού Κυκλάδων	1
15	Δήμος Κορθίου Νομού Κυκλάδων	1
16	Δήμος Κύθνου Νομού Κυκλάδων	1
17	Δήμος Κω Νομού Δωδεκανήσου	2
18	Δήμος Λέρου Νομού Δωδεκανήσου	1
19	Δήμος Μεγίστης Νομού Δωδεκανήσου	1
20	Δήμος Μυκόνου Νομού Κυκλάδων	1
21	Δήμος Νάξου Νομού Κυκλάδων	3
22	Δήμος Πάρου Νομού Κυκλάδων	4
23	Δήμος Πεταλούδων Νομού Δωδεκανήσου	2
24	Δήμος Ρόδου Νομού Δωδεκανήσου	4

ΕΚΘΕΣΗ για την πορεία εφαρμογής από την πρωτοβάθμια Αυτοδιοίκηση Έργων της «ΚΟΙΝΩΝΙΑΣ ΤΗΣ ΠΛΗΡΟΦΟΡΙΑΣ» στα πλαίσια των Επιχειρησιακών Προγραμμάτων του 3^{ου} Κ.Π.Σ.

Στοιχεία έως 31.8.2007

25	Δήμος Σύμης Νομού Δωδεκανήσου	1
26	Δήμος Τήνου Νομού Κυκλάδων	1
27	Κοινότητα Ανάφης	1
28	Όλοι οι Δήμοι	2
		46

Στοιχεία έως 31.8.2007

Οι ΟΤΑ της ΠΕΡΙΦΕΡΕΙΑΣ ΠΕΛΟΠΟΝΝΗΣΟΥ
με ενταγμένο έργο στο Τομεακό ΕΠ «ΚτΠ»
(ΕΚΤΟΣ ΣΧΟΛΙΚΩΝ ΕΠΙΤΡΟΠΩΝ) έως 31.8.2007

Α/Α	ΟΤΑ	ΑΡ. ΕΝΤΑΓΜ. ΕΡΓΩΝ
1	Δήμος Αγίων Θεοδώρων Νομού Κορινθίας	1
2	Δήμος Ανδρούσης Νομού Μεσσηνίας	2
3	Δήμος Αργους Νομού Αργολίδος	4
4	Δήμος Ασίνης Νομού Αργολίδος	1
5	Δήμος Άσσου-Λεχαιίου Νομού Κορινθίας	1
6	Δήμος Βοιών Νομού Λακωνίας	1
7	Δήμος Βόχας Νομού Κορινθίας	1
8	Δήμος Γαργαλιάνων Νομού Μεσσηνίας	1
9	Δήμος Γυθείου Νομού Λακωνίας	2
10	Δήμος Ευρωστίνης Νομού Κορινθίας	1
11	Δήμος Καλαμάτας Νομού Μεσσηνίας	5
12	Δήμος Κορινθίων Νομού Κορινθίας	5
13	Δήμος Κορώνης Νομού Μεσσηνίας	1
14	Δήμος Κρανιδίου Νομού Αργολίδος	1
15	Δήμος Κυνουρίας Νομού Αρκαδίας	1
16	Δήμος Κυπαρισσίας Νομού Μεσσηνίας	2
17	Δήμος Λεωνιδίου Νομού Αρκαδίας	1
18	Δήμος Λουτρακίου-Περαχώρας Νομού Κορινθίας	4
19	Δήμος Μεγαλόπολης Νομού Αρκαδίας	2
20	Δήμος Μεσσήνης Νομού Μεσσηνίας	3
21	Δήμος Μιδέας Νομού Αργολίδος	1
22	Δήμος Μολάων Νομού Λακωνίας	1
23	Δήμος Ναυπλίου Νομού Αργολίδος	3
24	Δήμος Νεμέας Νομού Κορινθίας	2
25	Δήμος Νέστορος Νομού Μεσσηνίας	1

Στοιχεία έως 31.8.2007

26	Δήμος Ξυλοκάστρου Νομού Κορινθίας	3
27	Δήμος Οιτύλου Νομού Λακωνίας	1
28	Δήμος Σαρωνικού Νομού Κορινθίας	1
29	Δήμος Σικυωνίων Νομού Κορινθίας	2
30	Δήμος Σπάρτης Νομού Λακωνίας	2
31	Δήμος Τενέας Νομού Κορινθίας	1
32	Δήμος Τρίπολης Νομού Αρκαδίας	3
33	Δήμος Φιλιατρών Νομού Μεσσηνίας	1
34	Κοινότητα Ελαφονήσου	1
35	Όλοι οι Δήμοι	6
		69

Στοιχεία έως 31.8.2007

Οι ΟΤΑ της ΠΕΡΙΦΕΡΕΙΑΣ ΣΤΕΡΕΑΣ ΕΛΛΑΔΑΣ
με ενταγμένο έργο στο Τομεακό ΕΠ «ΚτΠ»
(ΕΚΤΟΣ ΣΧΟΛΙΚΩΝ ΕΠΙΤΡΟΠΩΝ) έως 31.8.2007

Α/Α	ΟΤΑ	ΑΡ. ΕΝΤΑΓΜΕΝΩΝ ΕΡΓΩΝ
1	Δήμος Αγίου Κωνσταντίνου Νομού Φθιώτιδος	1
2	Δήμος Αιδηψού Νομού Ευβοίας	1
3	Δήμος Αλιάρτου Νομού Βοιωτίας	1
4	Δήμος Αμαρυνθίων Νομού Ευβοίας	1
5	Δήμος Αμφίκλειας Νομού Φθιώτιδος	2
6	Δήμος Αμφίσσης Νομού Φωκίδος	1
7	Δήμος Αρτεμισίου Νομού Ευβοίας	1
8	Δήμος Αταλάντης Νομού Φθιώτιδος	2
9	Δήμος Αυλίδος Νομού Ευβοίας	1
10	Δήμος Γραβιάς Νομού Φωκίδος	1
11	Δήμος Δαφνουσίων Νομού Φθιώτιδος	1
12	Δήμος Δελφών Νομού Φωκίδος	1
13	Δήμος Δομοκού Νομού Φθιώτιδος	1
14	Δήμος Δυστίων Νομού Ευβοίας	1
15	Δήμος Ελάτειας Νομού Φθιώτιδος	1
16	Δήμος Ελυμνίων Νομού Ευβοίας	1
17	Δήμος Ερέτριας Νομού Ευβοίας	1
18	Δήμος Ευπαλίου Νομού Φωκίδος	1
19	Δήμος Θεσπιέων Νομού Βοιωτίας	1
20	Δήμος Θηβαίων Νομού Βοιωτίας	3
21	Δήμος Θίσβης Νομού Βοιωτίας	1
22	Δήμος Ιστιαίας Νομού Ευβοίας	2
23	Δήμος Καμ. Βούρλων Νομού Φθιώτιδος	1

Στοιχεία έως 31.8.2007

24	Δήμος Καρπενησίου Νομού Ευρυτανίας	3
25	Δήμος Καρύστου Νομού Ευβοίας	2
26	Δήμος Κύμης Νομού Ευβοίας	1
27	Δήμος Λαμιέων Νομού Φθιώτιδος	6
28	Δήμος Λεβαδέων Νομού Βοιωτίας	4
29	Δήμος Ληλαντίων Νομού Ευβοίας	1
30	Δήμος Μακρακώμης Νομού Φθιώτιδος	1
31	Δήμος Μαλεσίνης Νομού Φθιώτιδος	1
32	Δήμος Μεσσαπίων Νομού Ευβοίας	2
33	Δήμος Μώλου Νομού Φθιώτιδος	2
34	Δήμος Νέας Αρτάκης Νομού Ευβοίας	2
35	Δήμος Οινοφύτων Νομού Βοιωτίας	2
36	Δήμος Ορχομενού Νομού Βοιωτίας	1
37	Δήμος Πελασγίας Νομού Φθιώτιδος	1
38	Δήμος Σπερχειάδος Νομού Φθιώτιδος	2
39	Δήμος Στυλίδος Νομού Φθιώτιδος	1
40	Δήμος Ταμιναιών Νομού Ευβοίας	2
41	Δήμος Υπάτης Νομού Φθιώτιδος	1
42	Δήμος Χαλκιδέων Νομού Ευβοίας	5
43	Δήμος Ωρεών Νομού Ευβοίας	1
44	Όλοι οι Δήμοι	4
		73

ΠΑΡΑΡΤΗΜΑ ΙΙ

ΟΤΑ ΜΕ ΕΝΤΑΓΜΕΝΟ ΕΡΓΟ ΕΥΡΥΖΩΝΙΚΟΤΗΤΑΣ ΣΤΟ ΤΟΜΕΑΚΟ ΕΠ «ΚΤΠ» ΤΟΥ Γ' ΚΠΣ

Η ΕΥΡΥΖΩΝΙΚΟΤΗΤΑ ΣΤΟΥΣ ΟΤΑ ΑΝΑ ΠΕΡΙΦΕΡΕΙΑ & ΑΝΑ ΔΗΜΟ (ΕΩΣ 31.08.07) (ΑΠΟ ΤΑ ΜΕΤΡΑ 4.2. ΚΑΙ 4.3)

ΠΕΡΙΦΕΡΕΙΑ	ΟΤΑ	ΠΛΗΘΟΣ ΕΡΓΩΝ	Π/Υ	ΝΟΜ. ΔΕΣΜ.	ΔΑΠΑΝΕΣ
ΑΝΑΤΟΛΙΚΗΣ ΜΑΚΕΔΟΝΙΑΣ ΘΡΑΚΗΣ	Δήμος Αλεξανδρούπολης Νομού Έβρου	1	1.669.447	-	-
	Δήμος Βύσσας Νομού Έβρου	2	126.015	20.942	-
	Δήμος Διδυμοτείχου Νομού Έβρου	1	550.221	-	-
	Δήμος Δράμας Νομού Δράμας	1	926.413	-	-
	Δήμος Θάσου Νομού Καβάλας	2	413.944	10.000	-
	Δήμος Καβάλας Νομού Καβάλας	1	1.153.442	-	-
	Δήμος Κομοτηνής Νομού Ροδόπης	1	1.088.820	-	-
	Δήμος Μαρωνείας Νομού Ροδόπης	1	90.538	-	-
	Δήμος Μεταξάδων Νομού Έβρου	1	96.800	-	-
	Δήμος Ξάνθης Νομού Ξάνθης	1	1.010.20	-	-
	Δήμος Ορεστιάδος Νομού Έβρου	2	1.014.188	79.746	29.560
	Δήμος Προσοτσάνης Νομού Δράμας	1	298.768	-	-
	Δήμος Σαμοθράκης Νομού Έβρου	1	149.968	35.400	-
	Δήμος Σαπών Νομού Ροδόπης	1	94.423	-	-
	Δήμος Σουφλίου Νομού Έβρου	1	76.874	-	-
	Δήμος Σώστου Νομού Ροδόπης	1	87.346	-	-

ΕΚΘΕΣΗ για την πορεία εφαρμογής από την πρωτοβάθμια Αυτοδιοίκηση Έργων της «ΚΟΙΝΩΝΙΑΣ ΤΗΣ ΠΛΗΡΟΦΟΡΙΑΣ» στα πλαίσια των Επιχειρησιακών Προγραμμάτων του 3^{ου} Κ.Π.Σ.

Στοιχεία έως 31.8.2007

	Δήμος Τριγώνου Νομού Έβρου	1	30.000	-	-
	Δήμος Φερών Νομού Έβρου	1	73.661	-	-
	Όλοι οι Δήμοι	4	1.180.008	-	-
	ΣΥΝΟΛΟ	25	10.131.077	146.088	29.560
ΑΤΤΙΚΗΣ	Δήμος Κερατσινίου Νομού Αττικής	1	149.999	33.984	16.992
	Δήμος Κηφισιάς Νομού Αττικής	1	100.000	-	-
	Δήμος Κυθήρων Νομού Αττικής	1	149.730	44.500	-
	Δήμος Πειραιώς Νομού Αττικής	1	100.000	18.000	-
	Δήμος Υδρας Νομού Αττικής	1	149.848	73.498	33.809
	ΣΥΝΟΛΟ	5	649.577	169.982	50.801
ΒΟΡΕΙΟΥ ΑΙΓΑΙΟΥ	Δήμος Βαθέος Νομού Σάμου	1	379.832	-	-
	Δήμος Γέρας Νομού Λέσβου	1	98.084	-	-
	Δήμος Καλλονής Νομού Λέσβου	1	99.779	-	-
	Δήμος Καρλοβασίων Νομού Σάμου	1	52.545	-	-
	Δήμος Μυτιλήνης Νομού Λέσβου	1	595.000	-	-
	Δήμος Ομηρούπολης Νομού Χίου	2	139.835	30.171	-
	Δήμος Χίου Νομού Χίου	2	1.325.000	64.920	57.220
	Όλοι οι Δήμοι	1	251.141	-	-
	ΣΥΝΟΛΟ	10	2.941.215	95.090	57.220

ΕΚΘΕΣΗ για την πορεία εφαρμογής από την πρωτοβάθμια Αυτοδιοίκηση Έργων της «ΚΟΙΝΩΝΙΑΣ ΤΗΣ ΠΛΗΡΟΦΟΡΙΑΣ» στα πλαίσια των Επιχειρησιακών Προγραμμάτων του 3^{ου} Κ.Π.Σ.

Στοιχεία έως 31.8.2007

ΔΥΤΙΚΗΣ ΕΛΛΑΔΑΣ	Δήμος Αγρινίου Νομού Αιτωλοακαρνανίας	1	1.330.516	-	-
	Δήμος Αιγίου Νομού Αχαΐας	1	503.678	-	-
	Δήμος Αμαλιάδος Νομού Ηλείας	1	477.800	-	-
	Δήμος Αμφιλοχίας Νομού Αιτωλοακαρνανίας	1	75.089	-	-
	Δήμος Ανακτορίου Νομού Αιτωλοακαρνανίας	1	100.000	-	-
	Δήμος Αρχαίας Ολυμπίας Νομού Ηλείας	2	249.946	150.000	7.670
	Δήμος Βαρθολομιού Νομού Ηλείας	1	50.000	-	-
	Δήμος Βραχναϊκών Νομού Αχαΐας	1	59.024	-	-
	Δήμος Γαστούνης Νομού Ηλείας	1	100.000	-	-
	Δήμος Διακοπτού Νομού Αχαΐας	1	72.233	-	-
	Δήμος Δύμης Νομού Αχαΐας	1	67.830	-	-
	Δήμος Ιεράς Πόλης Μεσολογγίου Νομού Αιτωλ/νίας	1	906.705	-	-
	Δήμος Καλαβρύτων Νομού Αχαΐας	1	99.996	-	-
	Δήμος Λαρισσού Νομού Αχαΐας	1	76.754	-	-
	Δήμος Μεσσήτιδος Νομού Αχαΐας	1	71.141	-	-
	Δήμος Μόβρης Νομού Αχαΐας	1	69.556	-	-

ΕΚΘΕΣΗ για την πορεία εφαρμογής από την πρωτοβάθμια Αυτοδιοίκηση Έργων της «ΚΟΙΝΩΝΙΑΣ ΤΗΣ ΠΛΗΡΟΦΟΡΙΑΣ» στα πλαίσια των Επιχειρησιακών Προγραμμάτων του 3^{ου} Κ.Π.Σ.

Στοιχεία έως 31.8.2007

	Δήμος Ναυπάκτου Νομού Αιτωλοακαρνανίας	1	414.592	-	-
	Δήμος Νεάπολης Νομού Αιτωλοακαρνανίας	1	65.569	-	-
	Δήμος Οινιάδων Νομού Αιτωλοακαρνανίας	1	311.082	-	-
	Δήμος Πατρέων Νομού Αχαΐας	1	3.025.500	-	-
	Δήμος Πηνείας Νομού Ηλείας	1	74.554	-	-
	Δήμος Πύργου Νομού Ηλείας	1	706.384	-	-
	Δήμος Σκιλλούντος Νομού Ηλείας	1	100.000	-	-
	Δήμος Συμπολιτείας Νομού Αχαΐας	1	83.419	-	-
	Δήμος Τριταίας Νομού Αχαΐας	1	50.813	-	-
	Δήμος Φαρρών Νομού Αχαΐας	1	77.053	-	-
	Δήμος Φολόης Νομού Ηλείας	1	80.000	-	-
	ΣΥΝΟΛΟ	28	9.299.231	150.000	7.670
ΔΥΤΙΚΗΣ ΜΑΚΕΔΟΝΙΑΣ	Δήμος Αμυνταίου Νομού Φλωρίνης	1	90.678	5.950	-
	Δήμος Γρεβενών Νομού Γρεβενών	1	340.538	-	-
	Δήμος Καστοριάς Νομού Καστοριάς	1	548.066	-	-
	Δήμος Κοζάνης Νομού Κοζάνης	2	1.298.304	87.293	49.974
	Δήμος Πτολεμαΐδας Νομού Κοζάνης	1	820.600	-	-

ΕΚΘΕΣΗ για την πορεία εφαρμογής από την πρωτοβάθμια Αυτοδιοίκηση Έργων της «ΚΟΙΝΩΝΙΑΣ ΤΗΣ ΠΛΗΡΟΦΟΡΙΑΣ» στα πλαίσια των Επιχειρησιακών Προγραμμάτων του 3^{ου} Κ.Π.Σ.

Στοιχεία έως 31.8.2007

	Δήμος Φλώρινας Νομού Φλωρίνης	1	718.550	-	-
	Όλοι οι Δήμοι	2	724.175	-	-
	ΣΥΝΟΛΟ	9	4.540.911	93.243	49.974
ΗΠΕΙΡΟΥ	Δήμος Αθαμανίας Νομού Άρτης	1	66.045	-	-
	Δήμος Αράχθου Νομού Άρτης	1	95.260	-	-
	Δήμος Αρταίων Νομού Άρτης	1	1.300.000	-	-
	Δήμος Ζαλόγγου Νομού Πρεβέζης	1	99.820	-	-
	Δήμος Ηγουμενίσσης Νομ. Θεσπρωτίας	1	850.000	-	-
	Δήμος Θεσπρωτικού Νομού Πρεβέζης	1	79.233	-	-
	Δήμος Ιωαννιτών Νομού Ιωαννίνων	1	2.000.000	-	-
	Δήμος Κόνιτσας Νομού Ιωαννίνων	2	227.261	25.075	-
	Δήμος Παμβώτιδος Νομού Ιωαννίνων	1	98.451	-	-
	Δήμος Παραμυθιάς Νομού Θεσπρωτίας	1	60.274	-	-
	Δήμος Πρεβέζης Νομού Πρεβέζης	1	770.000	-	-
	Δήμος Φιλιατών Νομού Θεσπρωτίας	1	64.736	-	-
	Δήμος Φιλοθέης Νομού Άρτης	1	80.087	-	-
	Όλοι οι Δήμοι	1	325.227	-	-
	ΣΥΝΟΛΟ	15	6.116.393	25.075	-
ΘΕΣΣΑΛΙΑΣ	Δήμος Βόλου Νομού Μαγνησίας	2	1.618.674	138.674	69.316

ΕΚΘΕΣΗ για την πορεία εφαρμογής από την πρωτοβάθμια Αυτοδιοίκηση Έργων της «ΚΟΙΝΩΝΙΑΣ ΤΗΣ ΠΛΗΡΟΦΟΡΙΑΣ» στα πλαίσια των Επιχειρησιακών Προγραμμάτων του 3^{ου} Κ.Π.Σ.

Στοιχεία έως 31.8.2007

	Δήμος Γιάννουλης Νομού Λαρίσης	1	418.700	-	-
	Δήμος Καλαμπάκας Νομού Τρικάλων	1	429.000	-	-
	Δήμος Καρδίτσας Νομού Καρδίτσας	1	819.000	-	-
	Δήμος Κάρλας Νομού Μαγνησίας	1	90.571	-	-
	Δήμος Λάρισας Νομού Λαρίσης	2	1.950.000	69.912	11.813
	Δήμος Νέας Αγχιάλου Νομού Μαγνησίας	1	59.024	-	-
	Δήμος Νέας Ιωνίας Νομού Μαγνησίας	1	680.000	-	-
	Δήμος Σοφάδων Νομού Καρδίτσας	1	67.533	-	-
	Δήμος Τρικκαίων Νομού Τρικάλων	2	1.190.000	68.487	49.569
	Δήμος Φαρσάλων Νομού Λαρίσης	1	360.000	-	-
	Όλοι οι Δήμοι	4	1.128.596	14.280	-
	ΣΥΝΟΛΟ	18	8.811.097	291.353	130.698
ΙΟΝΙΩΝ ΝΗΣΩΝ	Δήμος Αργοστολίου Νομού Κεφαλληνίας	1	400.000	-	-
	Δήμος Ζακυνθίων Νομού Ζακύνθου	2	463.900	-	-
	Δήμος Θιναλίου Νομού Κερκύρας	1	82.705	-	-
	Δήμος Ιθάκης Νομού Κεφαλληνίας	1	149.848	35.840	26.880
	Δήμος Κερκυραίων Νομού Κερκύρας	2	1.018.240	79.439	-
	Δήμος Κορισσίων Νομού Κερκύρας	1	87.584	-	-
	Δήμος Λευκάδος Νομού Λευκάδος	1	216.000	-	-

ΕΚΘΕΣΗ για την πορεία εφαρμογής από την πρωτοβάθμια Αυτοδιοίκηση Έργων της «ΚΟΙΝΩΝΙΑΣ ΤΗΣ ΠΛΗΡΟΦΟΡΙΑΣ» στα πλαίσια των Επιχειρησιακών Προγραμμάτων του 3^{ου} Κ.Π.Σ.

Στοιχεία έως 31.8.2007

	Δήμος Λευκιμμαίων Νομού Κερκύρας	1	76.755	-	-
	Δήμος Μελιτειέων Νομού Κερκύρας	1	87.763	-	-
	Δήμος Παλικής Νομού Κεφαλληνίας	1	68.187	-	-
	Δήμος Παξών Νομού Κερκύρας	1	149.930	40.753	-
	Δήμος Παρελίων Νομού Κερκύρας	1	71.995	5.355	-
	Όλοι οι Δήμοι	1	349.622	-	-
	ΣΥΝΟΛΟ	15	3.222.529	161.387	26.880
ΚΕΝΤΡΙΚΗΣ ΜΑΚΕΔΟΝΙΑΣ	Δήμος Αλεξάνδρειας Νομού Ημαθίας	1	441.422	-	-
	Δήμος Ανθεμίων Νομού Ημαθίας	1	91.511	-	-
	Δήμος Αξιούπολης Νομού Κιλκίς	1	99.901	-	-
	Δήμος Βέροιας Νομού Ημαθίας	1	907.250	-	-
	Δήμος Βισαλτίας Νομού Σερρών	1	72.709	-	-
	Δήμος Δίου Νομού Πιερίας	1	74.018	-	-
	Δήμος Έδεσσας Νομού Πέλλης	1	682.437	-	-
	Δήμος Εμμανουήλ Παππά Νομού Σερρών	1	78.778	-	-
	Δήμος Εξαπλατάνου Νομού Πέλλης	1	99.616	-	-
	Δήμος Ευρωπού Νομού Κιλκίς	1	93.653	-	-
	Δήμος Ηρακλείας Νομού Σερρών	1	81.932	-	-

ΕΚΘΕΣΗ για την πορεία εφαρμογής από την πρωτοβάθμια Αυτοδιοίκηση Έργων της «ΚΟΙΝΩΝΙΑΣ ΤΗΣ ΠΛΗΡΟΦΟΡΙΑΣ» στα πλαίσια των Επιχειρησιακών Προγραμμάτων του 3^{ου} Κ.Π.Σ.

Στοιχεία έως 31.8.2007

	Δήμος Καλλικράτειας Νομού Χαλκιδικής	1	98.175	-	-
	Δήμος Καπεταν Μητρουσίου Νομού Σερρών	1	95.557	-	-
	Δήμος Κατερίνης Νομού Πιερίας	1	1.004.408	-	-
	Δήμος Κερκίνης Νομού Σερρών	1	99.793	-	-
	Δήμος Κιλκίς Νομού Κιλκίς	1	793.703	-	-
	Δήμος Κρύας Βρύσης Νομού Πέλλης	1	97.342	-	-
	Δήμος Κύρρου Νομού Πέλλης	1	69.437	-	-
	Δήμος Λιτοχώρου Νομού Πιερίας	1	62.713	-	-
	Δήμος Μεγάλου Αλεξάνδρου Ν.Πέλλης	1	60.214	-	-
	Δήμος Μενηίδος Νομού Πέλλης	1	72.233	-	-
	Δήμος Μουδανιών Νομού Χαλκιδικής	1	90.468	-	-
	Δήμος Ναούσης Νομού Ημαθίας	1	580.149	-	-
	Δήμος Νέας Ζίχνης Νομού Σερρών	1	85.799	-	-
	Δήμος Νιγρίτης Νομού Σερρών	1	99.079	-	-
	Δήμος Παλλήνης Νομού Χαλκιδικής	1	99.722	-	-
	Δήμος Πανοράματος Νομού Θεσσαλονίκης	1	57.837	15.246	-
	Δήμος Παραλίας Νομού Πιερίας	1	62.832	-	-

ΕΚΘΕΣΗ για την πορεία εφαρμογής από την πρωτοβάθμια Αυτοδιοίκηση Έργων της «ΚΟΙΝΩΝΙΑΣ ΤΗΣ ΠΛΗΡΟΦΟΡΙΑΣ» στα πλαίσια των Επιχειρησιακών Προγραμμάτων του 3^{ου} Κ.Π.Σ.

Στοιχεία έως 31.8.2007

	Δήμος Πετριτσίου Νομού Σερρών	1	99.674	-	-
	Δήμος Πλατέος Νομού Ημαθίας	1	92.891	-	-
	Δήμος Πολυγύρου Νομού Χαλκιδικής	1	432.388	-	-
	Δήμος Πολυκάστρου Νομού Κιλκίς	1	99.603	-	-
	Δήμος Σερρών Νομού Σερρών	1	1.345.975	-	-
	Δήμος Σιδηροκάστρου Νομού Σερρών	1	89.726	-	-
	Δήμος Σκοτούσσης Νομού Σερρών	1	85.680	-	-
	Δήμος Σκουτάρεως Νομού Σερρών	1	99.996	-	-
	Δήμος Σκύδρας Νομού Πέλλης	1	99.649	-	-
	Δήμος Στρυμώνα Νομού Σερρών	1	89.624	-	-
	Δήμος Τρίγλιας Νομού Χαλκιδικής	1	93.379	-	-
	Όλοι οι Δήμοι	4	924.968	98.573	-
	ΣΥΝΟΛΟ	43	9.806.240	113.819	-
ΚΡΗΤΗΣ	Δήμος Αγίας Βαρβάρας Νομού Ηρακλείου	1	70.448	-	-
	Δήμος Αγίου Νικολάου Νομού Λασιθίου	1	806.500	-	-
	Δήμος Αρκαδίου Νομού Ρεθύμνης	1	91.987	-	-
	Δήμος Αρκαλοχωρίου Νομού Ηρακλείου	1	96.569	-	-
	Δήμος Αρχανών Νομού Ηρακλείου	1	85.000	68.098	-

ΕΚΘΕΣΗ για την πορεία εφαρμογής από την πρωτοβάθμια Αυτοδιοίκηση Έργων της «ΚΟΙΝΩΝΙΑΣ ΤΗΣ ΠΛΗΡΟΦΟΡΙΑΣ» στα πλαίσια των Επιχειρησιακών Προγραμμάτων του 3^{ου} Κ.Π.Σ.

Στοιχεία έως 31.8.2007

	Δήμος Γεροποτάμου Νομού Ρεθύμνης	1	99.722	-	-
	Δήμος Ηρακλείου Νομού Ηρακλείου	1	2.880.000	-	-
	Δήμος Θερύσου Νομού Χανίων	1	61.880	-	-
	Δήμος Ιεράπετρας Νομού Λασιθίου	1	360.000	-	-
	Δήμος Καστελλίου Νομού Ηρακλείου	2	181.693	59.939	12.144
	Δήμος Κισσάμου Νομού Χανίων	1	99.246	-	-
	Δήμος Κολυμπαρίου Νομού Χανίων	1	94.824	-	-
	Δήμος Κουλούκωνα Νομού Ρεθύμνης	1	100.000	-	-
	Δήμος Νικηφόρου Φωκά Νομού Ρεθύμνης	1	99.960	-	-
	Δήμος Νίκου Καζαντζάκη Νομού Ηρακλείου	1	92.154	6.890	-
	Δήμος Πλατανιά Νομού Χανίων	1	93.177	-	-
	Δήμος Ρεθύμνης Νομού Ρεθύμνης	1	835.000	-	-
	Δήμος Σητείας Νομού Λασιθίου	1	500.000	-	-
	Δήμος Χανίων Νομού Χανίων	2	2.850.000	119.299	-
	Δήμος Χερσονήσου Νομού Ηρακλείου	2	174.810	67.518	-
	Όλοι οι Δήμοι	3	999.909	-	-
	ΣΥΝΟΛΟ	26	10.672.879	321.744	12.144

ΕΚΘΕΣΗ για την πορεία εφαρμογής από την πρωτοβάθμια Αυτοδιοίκηση Έργων της «ΚΟΙΝΩΝΙΑΣ ΤΗΣ ΠΛΗΡΟΦΟΡΙΑΣ» στα πλαίσια των Επιχειρησιακών Προγραμμάτων του 3^{ου} Κ.Π.Σ.

Στοιχεία έως 31.8.2007

ΝΟΤΙΟΥ ΑΙΓΑΙΟΥ	Δήμος Αρχαγγέλου Νομού Δωδεκανήσου	1	65.348	-	-
	Δήμος Αστυπалаίας Νομού Δωδεκανήσου	1	30.000	10.000	-
	Δήμος Δικαίου Νομού Δωδεκανήσου	2	99.269	9.995	5.997
	Δήμος Ερμούπολεως Νομού Κυκλάδων	2	846.555	10.000	-
	Δήμος Ηρακλειδών Νομού Δωδεκανήσου	1	99.756	-	-
	Δήμος Θήρας Νομού Κυκλάδων	1	40.000	40.000	-
	Δήμος Ιαλυσού Νομού Δωδεκανήσου	2	155.989	65.863	-
	Δήμος Ιητών Νομού Κυκλάδων	1	80.000	-	-
	Δήμος Καλλιθέας Νομού Δωδεκανήσου	1	96.327	-	-
	Δήμος Κύθνου Νομού Κυκλάδων	1	80.000	-	-
	Δήμος Κω Νομού Δωδεκανήσου	1	96.163	-	-
	Δήμος Λέρου Νομού Δωδεκανήσου	1	97.519	-	-
	Δήμος Μεγίστης Νομού Δωδεκανήσου	1	50.000	12.000	-
	Δήμος Μυκόνου Νομού Κυκλάδων	1	70.851	-	-
	Δήμος Νάξου Νομού Κυκλάδων	2	475.045	-	-
	Δήμος Πάρου Νομού Κυκλάδων	1	40.000	-	-
	Δήμος Πεταλούδων Νομού	1	86.895	-	-

ΕΚΘΕΣΗ για την πορεία εφαρμογής από την πρωτοβάθμια Αυτοδιοίκηση Έργων της «ΚΟΙΝΩΝΙΑΣ ΤΗΣ ΠΛΗΡΟΦΟΡΙΑΣ» στα πλαίσια των Επιχειρησιακών Προγραμμάτων του 3^{ου} Κ.Π.Σ.

Στοιχεία έως 31.8.2007

	Δωδεκανήσου				
	Δήμος Ρόδου Νομού Δωδεκανήσου	2	1.050.000	9.961	-
	Δήμος Σύμης Νομού Δωδεκανήσου	1	149.922	34.220	-
	Δήμος Τήνου Νομού Κυκλάδων	1	95.937	-	-
	Κοινότητα Ανάφης	1	30.000	29.986	-
	Όλοι οι Δήμοι	1	211.880	14.832	-
	ΣΥΝΟΛΟ	27	4.047.456	236.856	5.997
ΠΕΛΟΠΟΝΝΗΣΟΥ	Δήμος Αγίων Θεοδώρων Ν. Κορινθίας	1	70.591	-	-
	Δήμος Ανδρούσης Νομού Μεσσηνίας	1	80.000	22.770	17.078
	Δήμος Αργους Νομού Αργολίδος	1	549.033	-	-
	Δήμος Ασίνης Νομού Αργολίδος	1	99.841	-	-
	Δήμος Άσσου-Λεχαίου Νομού Κορινθίας	1	65.450	-	-
	Δήμος Βοιών Νομού Λακωνίας	1	99.246	-	-
	Δήμος Βόχας Νομού Κορινθίας	1	52.717	-	-
	Δήμος Γαργαλιάνων Νομού Μεσσηνίας	1	83.955	-	-
	Δήμος Ευρωστίνης Νομού Κορινθίας	1	62.594	-	-
	Δήμος Καλαμάτας Νομού Μεσσηνίας	1	1.295.308	-	-
	Δήμος Κορινθίων Νομού Κορινθίας	1	786.380	-	-
	Δήμος Κορώνης Νομού Μεσσηνίας	1	93.951	-	-

ΕΚΘΕΣΗ για την πορεία εφαρμογής από την πρωτοβάθμια Αυτοδιοίκηση Έργων της «ΚΟΙΝΩΝΙΑΣ ΤΗΣ ΠΛΗΡΟΦΟΡΙΑΣ» στα πλαίσια των Επιχειρησιακών Προγραμμάτων του 3^{ου} Κ.Π.Σ.

Στοιχεία έως 31.8.2007

	Δήμος Κρανιδίου Νομού Αργολίδος	1	98.294	-	-
	Δήμος Κυπαρισσίας Νομού Μεσσηνίας	1	85.760	-	-
	Δήμος Λεωνιδίου Νομού Αρκαδίας	1	53.193	-	-
	Δήμος Λουτρακίου-Περαχώρας Νομού Κορινθίας	2	176.874	94.075	-
	Δήμος Μεγαλόπολης Νομού Αρκαδίας	1	97.164	-	-
	Δήμος Μεσσήνης Νομού Μεσσηνίας	1	323.086	-	-
	Δήμος Μιδέας Νομού Αργολίδος	1	93.415	-	-
	Δήμος Μολάων Νομού Λακωνίας	1	67.830	-	-
	Δήμος Ναυπλίου Νομού Αργολίδος	1	383.488	-	-
	Δήμος Νεμέας Νομού Κορινθίας	1	75.623	-	-
	Δήμος Νέστορος Νομού Μεσσηνίας	1	61.047	-	-
	Δήμος Ξυλοκάστρου Νομού Κορινθίας	2	388.095	43.530	-
	Δήμος Οιτύλου Νομού Λακωνίας	1	69.020	-	-
	Δήμος Σαρωνικού Νομού Κορινθίας	1	64.736	-	-
	Δήμος Σικωνίων Νομού Κορινθίας	1	380.837	-	-
	Δήμος Σπάρτης Νομού Λακωνίας	1	1.037.041	-	-
	Δήμος Τενέας Νομού Κορινθίας	1	86.411	-	-
	Δήμος Τρίπολης Νομού Αρκαδίας	1	1.005.846	-	-

ΕΚΘΕΣΗ για την πορεία εφαρμογής από την πρωτοβάθμια Αυτοδιοίκηση Έργων της «ΚΟΙΝΩΝΙΑΣ ΤΗΣ ΠΛΗΡΟΦΟΡΙΑΣ» στα πλαίσια των Επιχειρησιακών Προγραμμάτων του 3^{ου} Κ.Π.Σ.

Στοιχεία έως 31.8.2007

	Δήμος Φιλιατρών Νομού Μεσσηνίας	1	60.809	-	-
	Κοινότητα Ελαφονήσου	1	50.000	12.000	-
	Όλοι οι Δήμοι	2	415.685	-	-
	ΣΥΝΟΛΟ	36	8.413.317	172.375	17.078
ΣΤΕΡΕΑΣ ΕΛΛΑΔΑΣ	Δήμος Αιδηψού Νομού Ευβοίας	1	65.093	-	-
	Δήμος Αλιάρτου Νομού Βοιωτίας	1	99.770	-	-
	Δήμος Αμαρυνθίων Νομού Ευβοίας	1	70.353	-	-
	Δήμος Αμφίκλειας Νομού Φθιώτιδος	1	76.041	-	-
	Δήμος Αμφίσσης Νομού Φωκίδος	1	640.000	-	-
	Δήμος Αταλάντης Νομού Φθιώτιδος	1	183.567	-	-
	Δήμος Αυλίδος Νομού Ευβοίας	1	81.039	-	-
	Δήμος Δομοκού Νομού Φθιώτιδος	1	76.041	-	-
	Δήμος Δυστίων Νομού Ευβοίας	1	65.867	-	-
	Δήμος Ερέτριας Νομού Ευβοίας	1	65.926	-	-
	Δήμος Ευπαλίου Νομού Φωκίδος	1	100.000	-	-
	Δήμος Θεσπιέων Νομού Βοιωτίας	1	92.999	-	-
	Δήμος Θηβαίων Νομού Βοιωτίας	1	850.000	-	-
	Δήμος Ιστιαίας Νομού Ευβοίας	1	78.421	-	-
	Δήμος Καμ. Βούρλων Νομού Φθιώτιδος	1	66.164	-	-

ΕΚΘΕΣΗ για την πορεία εφαρμογής από την πρωτοβάθμια Αυτοδιοίκηση Έργων της «ΚΟΙΝΩΝΙΑΣ ΤΗΣ ΠΛΗΡΟΦΟΡΙΑΣ» στα πλαίσια των Επιχειρησιακών Προγραμμάτων του 3^{ου} Κ.Π.Σ.

Στοιχεία έως 31.8.2007

	Δήμος Καρύστου Νομού Ευβοίας	1	68.901	-	-
	Δήμος Λαμιέων Νομού Φθιώτιδος	2	1.643.296	36.209	-
	Δήμος Λεβαδέων Νομού Βοιωτίας	1	600.000	-	-
	Δήμος Μακρακώμης Νομού Φθιώτιδος	1	82.586	6.545	-
	Δήμος Μαλεσίνης Νομού Φθιώτιδος	1	65.450	-	-
	Δήμος Μεσσαπίων Νομού Ευβοίας	1	82.586	-	-
	Δήμος Μώλου Νομού Φθιώτιδος	1	98.615	-	-
	Δήμος Νέας Αρτάκης Νομού Ευβοίας	1	73.423	-	-
	Δήμος Οινοφύτων Νομού Βοιωτίας	1	92.895	-	-
	Δήμος Σπερχειάδος Νομού Φθιώτιδος	1	74.732	-	-
	Δήμος Στυλίδος Νομού Φθιώτιδος	1	85.440	-	-
	Δήμος Ταμιναίων Νομού Ευβοίας	1	64.141	-	-
	Δήμος Υπάτης Νομού Φθιώτιδος	1	76.041	-	-
	Δήμος Χαλκιδέων Νομού Ευβοίας	2	819.000	16.759	-
	Όλοι οι Δήμοι	3	727.154	44.250	-
		34	7.265.540	103.763	
	ΤΕΛΙΚΟ ΣΥΝΟΛΟ	291	85.917.461	2.080.776	

ΠΑΡΑΡΤΗΜΑ ΙΙΙ

**ΟΤΑ ΜΕ ΕΝΤΑΓΜΕΝΟ ΕΡΓΟ ΗΛΕΚΤΡΟΝΙΚΗΣ
ΔΙΑΚΥΒΕΡΝΗΣΗΣ**

ΣΤΟ ΤΟΜΕΑΚΟ ΕΠ «ΚτΠ» ΤΟΥ Γ' ΚΠΣ (Μέτρο 2.2)

Στοιχεία έως 31.8.2007

Οι 113 ΟΤΑ με ενταγμένο έργο
ΔΙΑΔΙΚΤΥΑΚΗΣ ΠΥΛΗΣ ΗΛΕΚΤΡΟΝΙΚΗΣ ΔΙΑΚΥΒΕΡΝΗΣΗΣ
στο Τομεακό ΕΠ «ΚτΠ» στο μέτρο 2.2
έως 31.08.2007 (Αλφαβητικά)

A/A	ΟΤΑ
1.	ΔΗΜ. ΑΝΑΠΤ. ΕΠΙΧ. ΚΑΤΑΣΚΕΥΩΝ ΔΗΜΟΥ ΜΟΥΔΡΟΥ
2.	ΔΗΜΟΣ ΑΝΩ ΛΙΟΣΙΩΝ ΝΟΜΟΥ ΑΤΤΙΚΗΣ
3.	ΔΗΜΟΣ ΑΓ. ΒΑΡΒΑΡΑΣ
4.	ΔΗΜΟΣ ΑΓΙΑΣ ΠΑΡΑΣΚΕΥΗΣ ΝΟΜΟΥ ΑΤΤΙΚΗΣ
5.	ΔΗΜΟΣ ΑΓΙΟΥ ΔΗΜΗΤΡΙΟΥ ΝΟΜΟΥ ΑΤΤΙΚΗΣ
6.	ΔΗΜΟΣ ΑΓΙΟΥ ΝΙΚΟΛΑΟΥ ΝΟΜΟΥ ΛΑΣΙΘΙΟΥ
7.	ΔΗΜΟΣ ΑΓΙΩΝ ΑΝΑΡΓΥΡΩΝ ΝΟΜΟΥ ΑΤΤΙΚΗΣ
8.	ΔΗΜΟΣ ΑΓΡΙΝΙΟΥ
9.	ΔΗΜΟΣ ΑΘΗΝΑΙΩΝ ΝΟΜΟΥ ΑΤΤΙΚΗΣ
10.	ΔΗΜΟΣ ΑΙΓΑΛΕΩ ΝΟΜΟΥ ΑΤΤΙΚΗΣ
11.	ΔΗΜΟΣ ΑΙΓΙΟΥ ΝΟΜΟΥ ΑΧΑΪΑΣ
12.	ΔΗΜΟΣ ΑΛΕΞΑΝΔΡΟΥΠΟΛΗΣ ΝΟΜΟΥ ΈΒΡΟΥ
13.	ΔΗΜΟΣ ΑΛΙΜΟΥ ΝΟΜΟΥ ΑΤΤΙΚΗΣ
14.	ΔΗΜΟΣ ΑΜΑΡΟΥΣΙΟΥ ΝΟΜΟΥ ΑΤΤΙΚΗΣ
15.	ΔΗΜΟΣ ΑΜΠΕΛΟΚΗΠΩΝ ΝΟΜΟΥ ΘΕΣΣΑΛΟΝΙΚΗΣ
16.	ΔΗΜΟΣ ΑΝΔΡΟΥΣΗΣ ΝΟΜΟΥ ΜΕΣΣΗΝΙΑΣ
17.	ΔΗΜΟΣ ΑΡΓΟΥΣ ΝΟΜΟΥ ΑΡΓΟΛΙΔΟΣ
18.	ΔΗΜΟΣ ΑΡΤΕΜΙΣΙΟΥ ΝΟΜΟΥ ΕΥΒΟΙΑΣ
19.	ΔΗΜΟΣ ΑΣΠΡΟΠΥΡΓΟΥ ΝΟΜΟΥ ΑΤΤΙΚΗΣ
20.	ΔΗΜΟΣ ΑΧΑΡΝΩΝ ΝΟΜΟΥ ΑΤΤΙΚΗΣ
21.	ΔΗΜΟΣ ΒΟΛΟΥ ΝΟΜΟΥ ΜΑΓΝΗΣΙΑΣ
22.	ΔΗΜΟΣ ΒΟΥΛΑΣ ΝΟΜΟΥ ΑΤΤΙΚΗΣ
23.	ΔΗΜΟΣ ΒΡΙΛΗΣΣΙΩΝ ΝΟΜΟΥ ΑΤΤΙΚΗΣ
24.	ΔΗΜΟΣ ΒΥΡΩΝΟΣ ΝΟΜΟΥ ΑΤΤΙΚΗΣ
25.	ΔΗΜΟΣ ΓΑΛΑΤΣΙΟΥ ΝΟΜΟΥ ΑΤΤΙΚΗΣ
26.	ΔΗΜΟΣ ΓΙΑΝΝΙΤΣΩΝ ΝΟΜΟΥ ΠΕΛΛΗΣ
27.	ΔΗΜΟΣ ΔΑΦΝΗΣ ΝΟΜΟΥ ΑΤΤΙΚΗΣ
28.	ΔΗΜΟΣ ΔΡΑΜΑΣ ΝΟΜΟΥ ΔΡΑΜΑΣ
29.	ΔΗΜΟΣ ΈΔΕΣΣΑΣ ΝΟΜΟΥ ΠΕΛΛΗΣ
30.	ΔΗΜΟΣ ΕΛΕΥΘΕΡΙΟΥ-ΚΟΡΔΕΛΙΟΥ ΝΟΜΟΥ ΘΕΣΣΑΛΟΝΙΚΗΣ
31.	ΔΗΜΟΣ ΕΛΕΥΣΙΝΟΣ ΝΟΜΟΥ ΑΤΤΙΚΗΣ
32.	ΔΗΜΟΣ ΕΡΜΟΥΠΟΛΕΩΣ ΝΟΜΟΥ ΚΥΚΛΑΔΩΝ

Στοιχεία έως 31.8.2007

33.	ΔΗΜΟΣ ΕΥΟΣΜΟΥ ΝΟΜΟΥ ΘΕΣΣΑΛΟΝΙΚΗΣ
34.	ΔΗΜΟΣ ΕΧΕΔΩΡΟΥ ΝΟΜΟΥ ΘΕΣΣΑΛΟΝΙΚΗΣ
35.	ΔΗΜΟΣ ΖΩΓΡΑΦΟΥ ΝΟΜΟΥ ΑΤΤΙΚΗΣ
36.	ΔΗΜΟΣ ΗΛΙΟΥΠΟΛΕΩΣ ΝΟΜΟΥ ΑΤΤΙΚΗΣ
37.	ΔΗΜΟΣ ΗΡΑΚΛΕΙΟΥ
38.	ΔΗΜΟΣ ΘΕΡΜΑΪΚΟΥ ΝΟΜΟΥ ΘΕΣΣΑΛΟΝΙΚΗΣ
39.	ΔΗΜΟΣ ΘΕΣΣΑΛΟΝΙΚΗΣ ΝΟΜΟΥ ΘΕΣΣΑΛΟΝΙΚΗΣ
40.	ΔΗΜΟΣ ΘΗΒΑΙΩΝ ΝΟΜΟΥ ΒΟΙΩΤΙΑΣ
41.	ΔΗΜΟΣ ΙΛΙΟΥ (Τ. ΝΕΩΝ ΛΙΟΣΙΩΝ) ΝΟΜΟΥ ΑΤΤΙΚΗΣ
42.	ΔΗΜΟΣ ΙΣΤΙΑΙΑΣ ΝΟΜΟΥ ΕΥΒΟΙΑΣ
43.	ΔΗΜΟΣ ΚΑΒΑΛΑΣ ΝΟΜΟΥ ΚΑΒΑΛΑΣ
44.	ΔΗΜΟΣ ΚΑΙΣΑΡΙΑΝΗΣ ΝΟΜΟΥ ΑΤΤΙΚΗΣ
45.	ΔΗΜΟΣ ΚΑΛΑΜΑΡΙΑΣ ΝΟΜΟΥ ΘΕΣΣΑΛΟΝΙΚΗΣ
46.	ΔΗΜΟΣ ΚΑΛΑΜΑΤΑΣ ΝΟΜΟΥ ΜΕΣΣΗΝΙΑΣ
47.	ΔΗΜΟΣ ΚΑΛΑΜΠΑΚΑΣ ΝΟΜΟΥ ΤΡΙΚΑΛΩΝ
48.	ΔΗΜΟΣ ΚΑΛΛΙΘΕΑΣ ΝΟΜΟΥ ΑΤΤΙΚΗΣ
49.	ΔΗΜΟΣ ΚΑΛΥΜΝΙΩΝ ΝΟΜΟΥ ΔΩΔΕΚΑΝΗΣΟΥ
50.	ΔΗΜΟΣ ΚΑΜΑΤΕΡΟΥ ΝΟΜΟΥ ΑΤΤΙΚΗΣ
51.	ΔΗΜΟΣ ΚΑΜΠΟΥ ΝΟΜΟΥ ΚΑΡΔΙΤΣΗΣ
52.	ΔΗΜΟΣ ΚΑΡΔΑΜΥΛΩΝ ΝΟΜΟΥ ΧΙΟΥ
53.	ΔΗΜΟΣ ΚΑΡΠΕΝΗΣΙΟΥ ΝΟΜΟΥ ΕΥΡΥΤΑΝΙΑΣ
54.	ΔΗΜΟΣ ΚΑΤΕΡΙΝΗΣ ΝΟΜΟΥ ΠΙΕΡΙΑΣ
55.	ΔΗΜΟΣ ΚΕΡΚΥΡΑΙΩΝ ΝΟΜΟΥ ΚΕΡΚΥΡΑΣ
56.	ΔΗΜΟΣ ΚΗΦΙΣΙΑΣ ΝΟΜΟΥ ΑΤΤΙΚΗΣ
57.	ΔΗΜΟΣ ΚΙΛΚΙΣ ΝΟΜΟΥ ΚΙΛΚΙΣ
58.	ΔΗΜΟΣ ΚΟΖΑΝΗΣ ΝΟΜΟΥ ΚΟΖΑΝΗΣ
59.	ΔΗΜΟΣ ΚΟΡΙΝΘΙΩΝ ΝΟΜΟΥ ΚΟΡΙΝΘΙΑΣ
60.	ΔΗΜΟΣ ΚΟΡΥΔΑΛΛΟΥ ΝΟΜΟΥ ΑΤΤΙΚΗΣ
61.	ΔΗΜΟΣ ΚΡΩΠΙΑΣ ΝΟΜΟΥ ΑΤΤΙΚΗΣ
62.	ΔΗΜΟΣ ΚΥΠΑΡΙΣΣΙΑΣ ΝΟΜΟΥ ΜΕΣΣΗΝΙΑΣ
63.	ΔΗΜΟΣ ΛΑΜΙΕΩΝ ΝΟΜΟΥ ΦΘΙΩΤΙΔΟΣ
64.	ΔΗΜΟΣ ΛΑΡΙΣΑΙΩΝ ΝΟΜΟΥ ΛΑΡΙΣΗΣ
65.	ΔΗΜΟΣ ΛΑΥΡΕΩΤΙΚΗΣ ΝΟΜΟΥ ΑΤΤΙΚΗΣ
66.	ΔΗΜΟΣ ΛΟΥΤΡΑΚΙΟΥ-ΠΕΡΑΧΩΡΑΣ ΝΟΜΟΥ ΚΟΡΙΝΘΙΑΣ
67.	ΔΗΜΟΣ ΜΕΓΑΡΕΩΝ ΝΟΜΟΥ ΑΤΤΙΚΗΣ
68.	ΔΗΜΟΣ ΜΕΣΣΗΝΗΣ ΝΟΜΟΥ ΜΕΣΣΗΝΙΑΣ
69.	ΔΗΜΟΣ ΜΕΤΑΜΟΡΦΩΣΕΩΣ ΝΟΜΟΥ ΑΤΤΙΚΗΣ
70.	ΔΗΜΟΣ ΜΙΚΡΑΣ ΝΟΜΟΥ ΘΕΣΣΑΛΟΝΙΚΗΣ
71.	ΔΗΜΟΣ ΜΟΣΧΑΤΟΥ ΝΟΜΟΥ ΑΤΤΙΚΗΣ
72.	ΔΗΜΟΣ ΜΥΤΙΛΗΝΗΣ ΝΟΜΟΥ ΛΕΣΒΟΥ
73.	ΔΗΜΟΣ ΜΩΛΟΥ ΝΟΜΟΥ ΦΘΙΩΤΙΔΟΣ

Στοιχεία έως 31.8.2007

74.	ΔΗΜΟΣ ΝΑΞΟΥ ΝΟΜΟΥ ΚΥΚΛΑΔΩΝ
75.	ΔΗΜΟΣ ΝΑΥΠΑΚΤΟΥ
76.	ΔΗΜΟΣ ΝΕΑΣ ΙΩΝΙΑΣ ΝΟΜΟΥ ΑΤΤΙΚΗΣ
77.	ΔΗΜΟΣ ΝΕΑΣ ΣΜΥΡΝΗΣ ΝΟΜΟΥ ΑΤΤΙΚΗΣ
78.	ΔΗΜΟΣ ΝΕΑΣ ΦΙΛΑΔΕΛΦΕΙΑΣ ΝΟΜΟΥ ΑΤΤΙΚΗΣ
79.	ΔΗΜΟΣ ΝΕΜΕΑΣ ΝΟΜΟΥ ΚΟΡΙΝΘΙΑΣ
80.	ΔΗΜΟΣ ΝΙΚΑΙΑΣ ΝΟΜΟΥ ΑΤΤΙΚΗΣ
81.	ΔΗΜΟΣ ΠΑΛΑΙΟΥ ΦΑΛΗΡΟΥ ΝΟΜΟΥ ΑΤΤΙΚΗΣ
82.	ΔΗΜΟΣ ΠΑΡΟΥ ΝΟΜΟΥ ΚΥΚΛΑΔΩΝ
83.	ΔΗΜΟΣ ΠΑΤΡΕΩΝ ΝΟΜΟΥ ΑΧΑΪΑΣ
84.	ΔΗΜΟΣ ΠΕΙΡΑΙΩΣ ΝΟΜΟΥ ΑΤΤΙΚΗΣ
85.	ΔΗΜΟΣ ΠΕΡΑΜΑΤΟΣ ΝΟΜΟΥ ΑΤΤΙΚΗΣ
86.	ΔΗΜΟΣ ΠΕΡΙΣΤΕΡΙΟΥ ΝΟΜΟΥ ΑΤΤΙΚΗΣ
87.	ΔΗΜΟΣ ΠΕΤΡΟΥΠΟΛΕΩΣ ΝΟΜΟΥ ΑΤΤΙΚΗΣ
88.	ΔΗΜΟΣ ΠΛΑΤΕΟΣ ΝΟΜΟΥ ΗΜΑΘΙΑΣ
89.	ΔΗΜΟΣ ΠΟΛΙΧΝΗΣ ΝΟΜΟΥ ΘΕΣΣΑΛΟΝΙΚΗΣ
90.	ΔΗΜΟΣ ΠΡΟΣΟΤΣΑΝΗΣ ΝΟΜΟΥ ΔΡΑΜΑΣ
91.	ΔΗΜΟΣ ΠΥΛΑΪΑΣ ΝΟΜΟΥ ΘΕΣΣΑΛΟΝΙΚΗΣ
92.	ΔΗΜΟΣ ΠΥΡΓΟΥ ΝΟΜΟΥ ΗΛΕΙΑΣ
93.	ΔΗΜΟΣ ΡΑΦΗΝΑΣ ΝΟΜΟΥ ΑΤΤΙΚΗΣ
94.	ΔΗΜΟΣ ΡΕΘΥΜΝΗΣ ΝΟΜΟΥ ΡΕΘΥΜΝΗΣ
95.	ΔΗΜΟΣ ΡΟΔΟΥ ΝΟΜΟΥ ΔΩΔΕΚΑΝΗΣΟΥ
96.	ΔΗΜΟΣ ΣΑΛΑΜΙΝΑΣ ΝΟΜΟΥ ΑΤΤΙΚΗΣ
97.	ΔΗΜΟΣ ΣΕΡΡΩΝ ΝΟΜΟΥ ΣΕΡΡΩΝ
98.	ΔΗΜΟΣ ΣΤΑΥΡΟΥΠΟΛΕΩΣ ΝΟΜΟΥ ΘΕΣΣΑΛΟΝΙΚΗΣ
99.	ΔΗΜΟΣ ΣΥΚΕΩΝ ΝΟΜΟΥ ΘΕΣΣΑΛΟΝΙΚΗΣ
100.	ΔΗΜΟΣ ΤΡΙΚΚΑΙΩΝ ΝΟΜΟΥ ΤΡΙΚΑΛΩΝ
101.	ΔΗΜΟΣ ΤΡΙΠΟΛΗΣ ΝΟΜΟΥ ΑΡΚΑΔΙΑΣ
102.	ΔΗΜΟΣ ΧΑΪΔΑΡΙΟΥ ΝΟΜΟΥ ΑΤΤΙΚΗΣ
103.	ΔΗΜΟΣ ΧΑΛΑΝΔΡΙΟΥ ΝΟΜΟΥ ΑΤΤΙΚΗΣ
104.	ΔΗΜΟΣ ΧΑΝΙΩΝ ΝΟΜΟΥ ΧΑΝΙΩΝ
105.	ΔΗΜΟΣ ΧΟΛΑΡΓΟΥ ΝΟΜΟΥ ΑΤΤΙΚΗΣ
106.	ΤΕΔΚ ΑΡΚΑΔΙΑΣ
107.	ΤΕΔΚ ΕΥΒΟΙΑΣ
108.	ΤΕΔΚ ΘΕΣΠΡΩΤΙΑΣ
109.	ΤΕΔΚ Ν. ΓΡΕΒΕΝΩΝ
110.	ΤΕΔΚ Ν. ΛΕΣΒΟΥ
111.	ΤΟΠΙΚΗ ΕΝΩΣΗ ΔΗΜΩΝ & ΚΟΙΝΟΤΗΤΩΝ ΚΕΦΑΛΛΟΝΙΑΣ & ΙΘΑΚΗΣ
112.	ΤΟΠΙΚΗ ΕΝΩΣΗ ΔΗΜΩΝ & ΚΟΙΝΟΤΗΤΩΝ Ν. ΚΑΡΔΙΤΣΑΣ (ΤΕΔΚ Ν. ΚΑΡΔΙΤΣΑΣ)
113.	ΚΕΝΤΡΙΚΗ ΕΝΩΣΗ ΔΗΜΩΝ ΚΑΙ ΚΟΙΝΟΤΗΤΩΝ ΕΛΛΑΔΟΣ - ΚΕΔΚΕ

ΠΑΡΑΡΤΗΜΑ IV

ΟΤΑ ΜΕ ΕΝΤΑΓΜΕΝΟ ΕΡΓΟ ΓΕΩΓΡΑΦΙΚΩΝ ΣΥΣΤΗΜΑΤΩΝ ΠΛΗΡΟΦΟΡΙΩΝ (G.I.S.)

ΣΤΟ ΤΟΜΕΑΚΟ ΕΠ «ΚτΠ» ΤΟΥ Γ' ΚΠΣ

**Οι ΟΤΑ με ενταγμένο έργο
ΓΕΩΓΡΑΦΙΚΟ ΠΛΗΡΟΦΟΡΙΑΚΟ ΣΥΣΤΗΜΑ
στο Τομεακό ΕΠ «ΚτΠ» έως 31.08.2007**

ΤΙΤΛΟΣ ΕΡΓΟΥ	Π/Υ	ΝΟΜΙΚΕΣ ΔΕΣΜΕΥΣΕΙΣ	ΔΑΠΑΝΕΣ	ΤΕΛΙΚΟΣ ΔΙΚΑΙΟΥΧΟΣ
ΓΕΩΓΡΑΦΙΚΟ ΣΥΣΤΗΜΑ ΠΛΗΡΟΦΟΡΙΩΝ ΓΙΑ ΤΗ ΔΙΑΧΕΙΡΙΣΗ ΠΕΡΙΒΑΛΛΟΝΤΙΚΩΝ ΧΑΡΑΚΤΗΡΙΣΤΙΚΩΝ ΚΑΙ ΥΔΑΤΙΝΩΝ ΠΟΡΩΝ ΤΗΣ ΝΗΣΟΥ ΧΙΟΥ	180.000		0	ΤΕΔΚ ΧΙΟΥ
e - ΤΟΡΟΣ Γεωγραφικό Πληροφοριακό Σύστημα Δήμου Χαλανδρίου	799.204		0	ΔΗΜΟΣ ΧΑΛΑΝΔΡΙΟΥ ΝΟΜΟΥ ΑΤΤΙΚΗΣ
Υποδομή και Εφαρμογές Γεωγραφικών Συστημάτων Πληροφοριών	329.000		0	ΔΗΜΟΣ ΑΜΑΡΟΥΣΙΟΥ ΝΟΜΟΥ ΑΤΤΙΚΗΣ
Γεωγραφικό σύστημα για τον περιβαλλοντικό και πολεοδομικό σχεδιασμό του Δήμου Νάουσας	220.000		0	ΔΗΜΟΣ ΝΑΟΥΣΗΣ ΝΟΜΟΥ ΗΜΑΘΙΑΣ
Γεωγραφικό πληροφοριακό σύστημα διαχείρισης δεδομένων και εξυπηρέτησης πολιτών	894.000		0	ΔΗΜΟΣ ΑΘΗΝΑΙΩΝ ΝΟΜΟΥ ΑΤΤΙΚΗΣ
Ενιαίο Ολοκληρωμένο Γεωγραφικό Πληροφοριακό Σύστημα (ΓΠΣ - GIS) του Δήμου Καματερού	245.030		0	ΔΗΜΟΣ ΚΑΜΑΤΕΡΟΥ ΝΟΜΟΥ ΑΤΤΙΚΗΣ
Ενιαίο Ολοκληρωμένο Γεωγραφικό Πληροφοριακό Σύστημα (ΓΠΣ - GIS) του Δήμου Γλυφάδας	230.750		0	ΔΗΜΟΣ ΓΛΥΦΑΔΑΣ ΝΟΜΟΥ ΑΤΤΙΚΗΣ
Ενιαίο Ολοκληρωμένο Γεωγραφικό Πληροφοριακό Σύστημα (ΓΠΣ - GIS) του Δήμου Χαϊδαρίου	245.030		0	ΔΗΜΟΣ ΧΑΪΔΑΡΙΟΥ ΝΟΜΟΥ ΑΤΤΙΚΗΣ
Ενιαίο Ολοκληρωμένο Γεωγραφικό Πληροφοριακό Σύστημα (ΓΠΣ - GIS) του Δήμου Αργυρούπολης	220.040		0	ΔΗΜΟΣ ΑΡΓΥΡΟΥΠΟΛΕΩΣ ΝΟΜΟΥ ΑΤΤΙΚΗΣ
Ενιαίο Ολοκληρωμένο Γεωγραφικό Πληροφοριακό Σύστημα (ΓΠΣ - GIS) του Δήμου Σαλαμίνας	230.750		0	ΔΗΜΟΣ ΣΑΛΑΜΙΝΑΣ ΝΟΜΟΥ ΑΤΤΙΚΗΣ
Ολοκληρωμένο Γεωγραφικό Πληροφοριακό Σύστημα (ΓΠΣ - GIS) του Δήμου Νέας Φιλαδέλφειας	230.750		0	ΔΗΜΟΣ ΝΕΑΣ ΦΙΛΑΔΕΛΦΕΙΑΣ ΝΟΜΟΥ ΑΤΤΙΚΗΣ
Ενιαίο Ολοκληρωμένο Γεωγραφικό Πληροφοριακό Σύστημα (ΓΠΣ - GIS) του Δήμου Αγίας Βαρβάρας	230.750		0	ΔΗΜΟΣ ΑΓΙΑΣ ΒΑΡΒΑΡΑΣ ΝΟΜΟΥ ΑΤΤΙΚΗΣ
Ολοκληρωμένο Γεωγραφικό Πληροφοριακό Σύστημα (ΓΠΣ/ GIS/WEB) του Δήμου Βούλας	214.500		0	ΔΗΜΟΣ ΒΟΥΛΑΣ ΝΟΜΟΥ ΑΤΤΙΚΗΣ
Ολοκληρωμένο Γεωγραφικό Πληροφοριακό Σύστημα (ΓΠΣ - GIS) του Δήμου Αχαρνών	208.735		0	ΔΗΜΟΣ ΑΧΑΡΝΩΝ ΝΟΜΟΥ ΑΤΤΙΚΗΣ
Ολοκληρωμένο Γεωγραφικό Πληροφοριακό Σύστημα (ΓΠΣ- GIS- WEB) του Δήμου Αγίου Δημητρίου	251.000		0	ΔΗΜΟΣ ΑΓΙΟΥ ΔΗΜΗΤΡΙΟΥ ΝΟΜΟΥ ΑΤΤΙΚΗΣ

ΕΚΘΕΣΗ για την πορεία εφαρμογής από την πρωτοβάθμια Αυτοδιοίκηση Έργων της «ΚΟΙΝΩΝΙΑΣ ΤΗΣ ΠΛΗΡΟΦΟΡΙΑΣ» στα πλαίσια των Επιχειρησιακών Προγραμμάτων του 3^{ου} Κ.Π.Σ.

Στοιχεία έως 31.8.2007

Υλοποίηση συστήματος GIS και συνοδευτικών εφαρμογών του Δήμου Βύρωνα	257.025		0	ΔΗΜΟΣ ΒΥΡΩΝΟΣ ΝΟΜΟΥ ΑΤΤΙΚΗΣ
Γεωγραφικό πληροφοριακό σύστημα διαχείρισης πολεοδομικών δεδομένων και στόλου οχημάτων του Δήμου Μεγαρέων	74.840		0	ΔΗΜΟΣ ΜΕΓΑΡΕΩΝ ΝΟΜΟΥ ΑΤΤΙΚΗΣ
Ανάπτυξη Εφαρμογών Γεωγραφικών Πληροφοριακών Συστημάτων του Δήμου Αλίμου	74.840		0	ΔΗΜΟΣ ΑΛΙΜΟΥ ΝΟΜΟΥ ΑΤΤΙΚΗΣ
ΓΠΣ Δήμου Ν. Σμύρνης	175.250		0	ΔΗΜΟΣ ΝΕΑΣ ΣΜΥΡΝΗΣ ΝΟΜΟΥ ΑΤΤΙΚΗΣ
Ανάπτυξη εφαρμογών ΓΠΣ Δήμου Πετρούπολης	113.935		0	ΔΗΜΟΣ ΠΕΤΡΟΥΠΟΛΕΩΣ ΝΟΜΟΥ ΑΤΤΙΚΗΣ
Γεωγραφικό Σύστημα Πληροφοριών και εξυπηρέτηση του πολίτη στο Δήμο Ηρακλείου Κρήτης	399.800		0	ΔΗΜΟΣ ΗΡΑΚΛΕΙΟΥ
Ανάπτυξη ΓΠΣ Του Δήμου Ρέθυμνου	153.600		0	ΔΗΜΟΣ ΡΕΘΥΜΝΗΣ ΝΟΜΟΥ ΡΕΘΥΜΝΗΣ
Δημιουργία βάσης GIS για την πόλη των Χανίων	228.000		0	ΔΗΜΟΣ ΧΑΝΙΩΝ ΝΟΜΟΥ ΧΑΝΙΩΝ
Ενιαίο Ολοκληρωμένο Γεωγραφικό Πληροφοριακό Σύστημα (ΓΠΣ - GIS) του Δήμου Περιστερίου	336.828		0	ΔΗΜΟΣ ΠΕΡΙΣΤΕΡΙΟΥ ΝΟΜΟΥ ΑΤΤΙΚΗΣ
Εγκατάσταση συστήματος διαχείρισης Οδικού δικτύου Δήμου Ιλίου με Χρήση GIS	103.100		0	ΔΗΜΟΣ ΙΛΙΟΥ (Τ. ΝΕΩΝ ΛΙΟΣΙΩΝ) ΝΟΜΟΥ ΑΤΤΙΚΗΣ
Ανάπτυξη πολυχρηστικής πλατφόρμας για τη διαχείριση γεωγραφικών δεδομένων και στόλου οχημάτων Δήμου Χίου	265.000	264.998	0	ΔΗΜΟΣ ΧΙΟΥ ΝΟΜΟΥ ΧΙΟΥ
Πολυχρηστικό GIS για την εξυπηρέτηση των τεχνικών υπηρεσιών και των πολιτών του Δήμου Κορυδαλλού	350.000		0	ΔΗΜΟΣ ΚΟΡΥΔΑΛΛΟΥ ΝΟΜΟΥ ΑΤΤΙΚΗΣ
Υλοποίηση συστήματος GIS και συνοδευτικών εφαρμογών του Δήμου Ελευσίνας	129.214		0	ΔΗΜΟΣ ΕΛΕΥΣΙΝΟΣ ΝΟΜΟΥ ΑΤΤΙΚΗΣ
Ενιαίο Ολοκληρωμένο Γεωγραφικό Πληροφοριακό Σύστημα (ΓΠΣ - GIS - web) του Δήμου Κερατσινίου	244.000		0	ΔΗΜΟΣ ΚΕΡΑΤΣΙΝΙΟΥ ΝΟΜΟΥ ΑΤΤΙΚΗΣ
Ανάπτυξη Γεωγραφικών Πληροφοριακών Συστημάτων	95.675		0	ΔΗΜΟΣ ΧΑΛΚΙΔΕΩΝ ΝΟΜΟΥ ΕΥΒΟΙΑΣ
Ανάπτυξη Γεωγραφικών Πληροφοριακών Συστημάτων Δήμου Αγρινίου	236.000		0	ΔΗΜΟΣ ΑΓΡΙΝΙΟΥ
ΓΕΩΓΡΑΦΙΚΗ ΠΟΙΟΤΙΚΗ ΚΑΤΑΓΡΑΦΗ - ΨΗΦΙΟΠΟΙΗΣΗ ΠΕΡΙΕΧΟΜΕΝΟΥ ΚΑΙ ΠΡΟΒΟΛΗ ΤΗΣ ΜΝΗΜΕΙΑΚΗΣ - ΠΟΛΙΤΙΣΤΙΚΗΣ - ΘΡΗΣΚΕΥΤΙΚΗΣ ΚΛΗΡΟΝΟΜΙΑΣ ΚΑΙ ΤΟΥΡΙΣΤΙΚΗΣ ΠΡΟΒΟΛΗΣ ΤΟΥ ΝΟΜΟΥ ΛΑΡΙΣΑΣ	50.500		0	ΤΟΠΙΚΗ ΕΝΩΣΗ ΔΗΜΩΝ ΚΑΙ ΚΟΙΝΟΤΗΤΩΝ Ν. ΛΑΡΙΣΑΣ
ΓΕΩΓΡΑΦΙΚΟ ΠΛΗΡΟΦΟΡΙΑΚΟ ΣΥΣΤΗΜΑ ΔΗΜΟΥ ΗΡΑΚΛΕΙΟΥ ΑΤΤΙΚΗΣ	340.500		0	ΔΗΜΟΣ ΗΡΑΚΛΕΙΟΥ ΝΟΜΟΥ ΑΤΤΙΚΗΣ
ΑΝΑΠΤΥΞΗ ΕΦΑΡΜΟΓΩΝ ΓΕΩΓΡΑΦΙΚΩΝ ΠΛΗΡΟΦΟΡΙΑΚΩΝ ΣΥΣΤΗΜΑΤΩΝ	125.935		0	ΔΗΜΟΣ ΑΙΓΙΟΥ ΝΟΜΟΥ ΑΧΑΪΑΣ

ΕΚΘΕΣΗ για την πορεία εφαρμογής από την πρωτοβάθμια Αυτοδιοίκηση Έργων της «ΚΟΙΝΩΝΙΑΣ ΤΗΣ ΠΛΗΡΟΦΟΡΙΑΣ» στα πλαίσια των Επιχειρησιακών Προγραμμάτων του 3^{ου} Κ.Π.Σ.

Στοιχεία έως 31.8.2007

ΑΝΑΠΤΥΞΗ ΚΟΙΝΩΝΙΚΟΥ ΓΕΩΓΡΑΦΙΚΟΥ ΣΥΣΤΗΜΑΤΟΣ ΠΛΗΡΟΦΟΡΙΩΝ ΚΑΙ ΣΥΝΟΔΕΥΤΙΚΩΝ ΕΦΑΡΜΟΓΩΝ ΤΟΥ ΔΗΜΟΥ ΡΟΔΙΩΝ	499.460		0	ΔΗΜΟΣ ΡΟΔΟΥ ΝΟΜΟΥ ΔΩΔΕΚΑΝΗΣΟΥ
ΟΛΟΚΛΗΡΩΜΕΝΟ ΓΠΣ ΤΟΥ ΔΗΜΟΥ ΑΣΠΡΟΠΥΡΓΟΥ	66.350		0	ΔΗΜΟΣ ΑΣΠΡΟΠΥΡΓΟΥ ΝΟΜΟΥ ΑΤΤΙΚΗΣ
ΟΛΟΚΛΗΡΩΜΕΝΟ ΓΠΣ ΓΙΑ ΤΙΣ ΥΠΗΡΕΣΙΕΣ ΤΟΥ ΔΗΜΟΥ ΚΟΜΟΤΙΝΗΣ	190.000		0	ΔΗΜΟΣ ΚΟΜΟΤΗΝΗΣ ΝΟΜΟΥ ΡΟΔΟΠΗΣ
ΑΝΑΠΤΥΞΗ ΕΦΑΡΜΟΓΩΝ ΓΣΠ	345.847		0	ΔΗΜΟΣ ΒΟΛΟΥ ΝΟΜΟΥ ΜΑΓΝΗΣΙΑΣ
ΟΛΟΚΛΗΡΩΜΕΝΟ ΓΠΣ ΤΟΥ ΔΗΜΟΥ ΝΙΚΑΙΑΣ	272.000		0	ΔΗΜΟΣ ΝΙΚΑΙΑΣ ΝΟΜΟΥ ΑΤΤΙΚΗΣ
ΠΛΗΡΟΦΟΡΙΑΚΟ ΣΥΣΤΗΜΑ ΔΙΑΧΕΙΡΙΣΗΣ ΣΤΟΙΧΕΙΩΝ ΟΔΙΚΗΣ ΥΠΟΔΟΜΗΣ	81.000		0	Δήμος Θερμαϊκού Νομού Θεσσαλονίκης
ΓΠΣ ΔΗΜΟΥ ΣΕΡΡΑΙΩΝ	272.500		0	ΔΗΜΟΣ ΣΕΡΡΩΝ ΝΟΜΟΥ ΣΕΡΡΩΝ
ΑΝΑΠΤΥΞΗ ΓΠΣ ΔΙΑΧΕΙΡΙΣΗΣ ΣΤΟΛΟΥ ΟΧΗΜΑΤΩΝ ΔΗΜΟΥ ΠΟΛΙΧΝΗΣ	189.000		0	ΔΗΜΟΣ ΠΟΛΙΧΝΗΣ ΝΟΜΟΥ ΘΕΣΣΑΛΟΝΙΚΗΣ
ΕΝΙΑΙΟ - ΟΛΟΚΛΗΡΩΜΕΝΟ ΓΠΣ - ΔΗΜΟΥ ΑΙΓΑΛΕΩ	281.680		0	ΔΗΜΟΣ ΑΙΓΑΛΕΩ ΝΟΜΟΥ ΑΤΤΙΚΗΣ
ΟΛΟΚΛΗΡΩΜΕΝΟ ΓΠΣ ΤΟΥ ΔΗΜΟΥ ΠΕΙΡΑΙΑ	612.995		0	ΔΗΜΟΣ ΠΕΙΡΑΙΩΣ ΝΟΜΟΥ ΑΤΤΙΚΗΣ
ΕΦΑΡΜΟΓΗ ΓΣΠ ΓΙΑ ΤΗ ΔΙΑΧΕΙΡΙΣΗ ΤΟΥ ΟΔΙΚΟΥ ΔΙΚΤΥΟΥ ΤΟΥ ΔΗΜΟΥ ΚΗΦΗΣΙΑΣ	198.730		0	ΔΗΜΟΣ ΚΗΦΙΣΙΑΣ ΝΟΜΟΥ ΑΤΤΙΚΗΣ
ΣΥΣΤΗΜΑ ΓΕΩΓΡΑΦΙΚΩΝ ΠΛΗΡΟΦΟΡΙΩΝ ΔΗΜΟΥ ΟΡΕΣΤΙΑΔΑΣ	200.000		0	ΔΗΜΟΣ ΟΡΕΣΤΙΑΔΟΣ ΝΟΜΟΥ ΈΒΡΟΥ
ΔΙΑΧΕΙΡΙΣΗ ΔΗΜΟΤΙΚΩΝ ΠΟΡΩΝ ΚΑΙ ΔΕΔΟΜΕΝΩΝ ΜΕΣΩ ΓΠΣ	951.610		0	ΔΗΜΟΣ ΛΑΡΙΣΑΙΩΝ ΝΟΜΟΥ ΛΑΡΙΣΗΣ
ΟΛΟΚΛΗΡΩΜΕΝΟ ΓΕΩΓΡΑΦΙΚΟ ΠΛΗΡΟΦΟΡΙΑΚΟ ΣΥΣΤΗΜΑ ΔΗΜΟΥ ΓΑΛΑΤΣΙΟΥ	494.900		0	ΔΗΜΟΣ ΓΑΛΑΤΣΙΟΥ ΝΟΜΟΥ ΑΤΤΙΚΗΣ
ΑΝΑΠΤΥΞΗ ΟΛΟΚΛΗΡΩΜΕΝΟΥ ΓΠΣ ΤΟΥ ΔΗΜΟΥ ΒΕΡΟΙΑΣ	489.436		0	ΔΗΜΟΣ ΒΕΡΟΙΑΣ ΝΟΜΟΥ ΗΜΑΘΙΑΣ
ΕΦΥΕΣ ΓΕΩΓΡΑΦΙΚΟ ΣΥΣΤΗΜΑ ΔΙΑΧΕΙΡΙΣΗΣ ΠΑΓΙΩΝ ΚΑΙ ΠΑΡΑΚΟΛΟΥΘΗΣΗΣ / ΔΡΟΜΟΛΟΓΗΣΗΣ ΤΩΝ ΑΠΟΡΡΙΜΑΤΟΦΟΡΩΝ ΚΑΙ ΤΩΝ ΔΗΜΟΤΙΚΩΝ ΟΧΗΜΑΤΩΝ ΤΟΥ ΔΗΜΟΥ ΝΕΑΠΟΛΗΣ	472.215		0	ΔΗΜΟΣ ΝΕΑΠΟΛΗΣ
ΓΠΣ ΓΙΑ ΤΗΝ ΠΑΡΑΚΟΛΟΥΘΗΣΗ - ΔΙΑΧΕΙΡΙΣΗ ΠΕΡΙΒΑΛΛΟΝΤΙΚΩΝ ΠΑΡΑΜΕΤΡΩΝ ΚΑΙ ΠΟΛΕΟΔΟΜΙΚΩΝ ΔΕΔΟΜΕΝΩΝ ΤΟΥ ΔΗΜΟΥ ΕΛΕΥΘΕΡΙΟΥ - ΚΟΡΔΕΛΙΟΥ	300.000		0	ΔΗΜΟΣ ΕΛΕΥΘΕΡΙΟΥ-ΚΟΡΔΕΛΙΟΥ ΝΟΜΟΥ ΘΕΣΣΑΛΟΝΙΚΗΣ
ΑΝΑΠΤΥΞΗ ΓΠΣ ΔΗΜΟΥ ΑΜΠΕΛΟΚΗΠΩΝ	205.500		0	ΔΗΜΟΣ ΑΜΠΕΛΟΚΗΠΩΝ ΝΟΜΟΥ ΘΕΣΣΑΛΟΝΙΚΗΣ
ΓΣΠ ΔΗΜΟΥ ΛΕΒΑΔΕΩΝ	141.920		0	ΔΗΜΟΣ ΛΕΒΑΔΕΩΝ ΝΟΜΟΥ ΒΟΙΩΤΙΑΣ
ΔΗΜΙΟΥΡΓΙΑ ΓΠΣ	121.737		0	ΔΗΜΟΣ ΕΥΟΣΜΟΥ ΝΟΜΟΥ ΘΕΣΣΑΛΟΝΙΚΗΣ
e-arta: ΟΛΟΚΛΗΡΩΜΕΝΟ ΓΠΣ ΗΛΕΚΤΡΟΝΙΚΩΝ ΥΠΗΡΕΣΙΩΝ ΚΑΙ ΠΡΟΒΟΛΗΣ ΑΡΤΑΣ	213.450		0	ΔΗΜΟΣ ΑΡΤΑΙΩΝ ΝΟΜΟΥ ΑΡΤΗΣ

ΕΚΘΕΣΗ για την πορεία εφαρμογής από την πρωτοβάθμια Αυτοδιοίκηση Έργων της «ΚΟΙΝΩΝΙΑΣ ΤΗΣ ΠΛΗΡΟΦΟΡΙΑΣ» στα πλαίσια των Επιχειρησιακών Προγραμμάτων του 3^{ου} Κ.Π.Σ.

Στοιχεία έως 31.8.2007

ΑΝΑΠΤΥΞΗ ΕΦΑΡΜΟΓΩΝ ΓΣΠ	144.709		0	ΔΗΜΟΣ ΚΟΡΙΝΘΙΩΝ ΝΟΜΟΥ ΚΟΡΙΝΘΙΑΣ
ΕΠΕΚΤΑΣΗ ΤΟΥ ΓΕΩΓΡΑΦΙΚΟΥ ΣΥΣΤΗΜΑΤΟΣ ΠΛΗΡΟΦΟΡΙΩΝ GIS ΤΟΥ ΔΗΜΟΥ ΣΤΑΥΡΟΥΠΟΛΗΣ	140.000		0	ΔΗΜΟΣ ΣΤΑΥΡΟΥΠΟΛΕΩΣ ΝΟΜΟΥ ΘΕΣΣΑΛΟΝΙΚΗΣ
ΥΛΟΠΟΙΗΣΗ GIS ΕΦΑΡΜΟΓΩΝ ΓΙΑ ΤΗ ΔΙΚΤΥΑΚΗ ΠΥΛΗ ΔΗΜΟΥ ΒΡΙΛΗΣΣΙΩΝ	85.000		0	ΔΗΜΟΣ ΒΡΙΛΗΣΣΙΩΝ ΝΟΜΟΥ ΑΤΤΙΚΗΣ
ΕΝΟΠΟΙΗΜΕΝΟ ΠΕΡΙΒΑΛΛΟΝ ΚΑΙ ΒΑΣΙΚΕΣ ΕΦΑΡΜΟΓΕΣ ΣΥΣΤΗΜΑΤΟΣ ΓΣΠ ΤΟΥ ΔΗΜΟΥ ΑΓΙΑΣ ΠΑΡΑΣΚΕΥΗΣ	150.000		0	ΔΗΜΟΣ ΑΓΙΑΣ ΠΑΡΑΣΚΕΥΗΣ ΝΟΜΟΥ ΑΤΤΙΚΗΣ
ΟΛΟΚΛΗΡΩΜΕΝΟ ΓΠΣ ΤΟΥ ΔΗΜΟΥ ΚΑΛΛΙΘΕΑΣ	1.184.870		0	ΔΗΜΟΣ ΚΑΛΛΙΘΕΑΣ ΝΟΜΟΥ ΑΤΤΙΚΗΣ
ΑΝΑΠΤΥΞΗ ΕΦΑΡΜΟΓΩΝ ΓΣΠ	130.602		0	ΔΗΜΟΣ ΚΑΙΣΑΡΙΑΝΗΣ ΝΟΜΟΥ ΑΤΤΙΚΗΣ
ΑΝΑΠΤΥΞΗ ΓΠΣ ΣΤΙΣ ΤΕΧΝΙΚΕΣ ΥΠΗΡΕΣΙΕΣ ΤΟΥ ΔΗΜΟΥ ΚΑΛΑΜΑΡΙΑΣ	253.470		0	ΔΗΜΟΣ ΚΑΛΑΜΑΡΙΑΣ ΝΟΜΟΥ ΘΕΣΣΑΛΟΝΙΚΗΣ
ΕΦΑΡΜΟΓΕΣ ΓΠΣ ΣΤΟ ΔΗΜΟ ΣΥΚΕΩΝ	209.900		0	ΔΗΜΟΣ ΣΥΚΕΩΝ ΝΟΜΟΥ ΘΕΣΣΑΛΟΝΙΚΗΣ
ΓΠΣ ΔΗΜΟΥ ΞΑΝΘΗΣ	227.500		0	ΔΗΜΟΣ ΞΑΝΘΗΣ ΝΟΜΟΥ ΞΑΝΘΗΣ
Ανάπτυξη εφαρμογής διαχείρισης πολεοδομικών δεδομένων σε περιβάλλον ΓΣΠ του Δήμου Πυλαίας	115.000		0	Δήμος Πυλαίας Νομού Θεσσαλονίκης
ΣΧΕΔΙΑΣΜΟΣ ΚΑΙ ΥΛΟΠΟΙΗΣΗ ΜΙΑΣ ΕΝΙΑΙΑΣ ΒΑΣΗΣ ΓΕΩΓΡΑΦΙΚΩΝ ΔΕΔΟΜΕΝΩΝ ΓΙΑ ΤΟΝ ΔΗΜΟ ΠΑΤΡΕΩΝ	450.000		0	ΔΗΜΟΣ ΠΑΤΡΕΩΝ ΝΟΜΟΥ ΑΧΑΪΑΣ
ΟΛΟΚΛΗΡΩΜΕΝΟ ΓΕΩΓΡΑΦΙΚΟ ΠΛΗΡΟΦΟΡΙΑΚΟ ΣΥΣΤΗΜΑ ΤΟΥ ΔΗΜΟΥ ΖΩΓΡΑΦΟΥ	792.000		0	ΔΗΜΟΣ ΖΩΓΡΑΦΟΥ ΝΟΜΟΥ ΑΤΤΙΚΗΣ
ΕΝΟΠΟΙΗΜΕΝΟ ΠΕΡΙΒΑΛΛΟΝ ΚΑΙ ΒΑΣΙΚΕΣ ΕΦΑΡΜΟΓΕΣ ΣΥΣΤΗΜΑΤΟΣ ΓΠΣ ΤΟΥ ΔΗΜΟΥ ΚΑΛΑΜΑΤΑΣ	236.000		0	ΔΗΜΟΣ ΚΑΛΑΜΑΤΑΣ ΝΟΜΟΥ ΜΕΣΣΗΝΙΑΣ
ΔΗΜΙΟΥΡΓΙΑ ΚΑΙ ΛΕΙΤΟΥΡΓΙΑ ΓΠΣ ΤΟΥ ΔΗΜΟΥ Ν. ΙΩΝΙΑΣ	268.000		0	ΔΗΜΟΣ ΝΕΑΣ ΙΩΝΙΑΣ ΝΟΜΟΥ ΑΤΤΙΚΗΣ
ΟΛΟΚΛΗΡΩΜΕΝΟ ΓΕΩΓΡΑΦΙΚΟ ΠΛΗΡΟΦΟΡΙΑΚΟ ΣΥΣΤΗΜΑ (Γ.Π.Σ./G.I.S.) ΤΟΥ ΔΗΜΟΥ ΤΡΙΚΚΑΙΩΝ	169.703		0	ΔΗΜΟΣ ΤΡΙΚΚΑΙΩΝ ΝΟΜΟΥ ΤΡΙΚΑΛΩΝ
Ανάπτυξη Συστήματος Γεωγραφικών Πληροφοριών (GIS) ΣΤΗ δ/ση τοπογραφίας και ειδικών εφαρμογών στις τεχνικές υπηρεσίες του Δήμου Θεσσαλονίκης	796.129		0	ΔΗΜΟΣ ΘΕΣΣΑΛΟΝΙΚΗΣ ΝΟΜΟΥ ΘΕΣΣΑΛΟΝΙΚΗΣ
Δημιουργία Γεωγραφικού Πληροφοριακού Συστήματος στον Δήμο Εχεδώρου	76.660		0	ΔΗΜΟΣ ΕΧΕΔΩΡΟΥ ΝΟΜΟΥ ΘΕΣΣΑΛΟΝΙΚΗΣ
Ολοκληρωμένο Γ.Π.Σ. του Δήμου Κερκυραίων	248.000		0	ΔΗΜΟΣ ΚΕΡΚΥΡΑΙΩΝ ΝΟΜΟΥ ΚΕΡΚΥΡΑΣ
Γ.Π.Σ. του Δήμου Δράμας	120.000		0	ΔΗΜΟΣ ΔΡΑΜΑΣ ΝΟΜΟΥ ΔΡΑΜΑΣ
Γ.Π.Σ. Δήμου Λαμιαίων	499.800		0	ΔΗΜΟΣ ΛΑΜΙΕΩΝ ΝΟΜΟΥ ΦΘΙΩΤΙΔΟΣ
Ολοκληρωμένο γεωγραφικό πληροφοριακό σύστημα (Γ.Π.Σ./GIS) Του Δήμου Καρδίτσας	169.703		0	ΔΗΜΟΣ ΚΑΡΔΙΤΣΑΣ ΝΟΜΟΥ ΚΑΡΔΙΤΣΗΣ

ΕΚΘΕΣΗ για την πορεία εφαρμογής από την πρωτοβάθμια Αυτοδιοίκηση Έργων της «ΚΟΙΝΩΝΙΑΣ ΤΗΣ ΠΛΗΡΟΦΟΡΙΑΣ» στα πλαίσια των Επιχειρησιακών Προγραμμάτων του 3^{ου} Κ.Π.Σ.

Στοιχεία έως 31.8.2007

ΕΝΟΠΟΙΗΜΕΝΟ ΠΕΡΙΒΑΛΛΟΝ ΚΑΙ ΒΑΣΙΚΕΣ ΕΦΑΡΜΟΓΕΣ ΣΥΣΤΗΜΑΤΟΣ ΓΕΩΓΡΑΦΙΚΩΝ ΠΛΗΡΟΦΟΡΙΩΝ ΤΟΥ ΔΗΜΟΥ ΚΟΖΑΝΗΣ	187.000		0	ΔΗΜΟΣ ΚΟΖΑΝΗΣ ΝΟΜΟΥ ΚΟΖΑΝΗΣ
ΓΠΣ ΤΟΥ ΔΗΜΟΥ ΑΛΕΞΑΝΔΡΟΥΠΟΛΗΣ	347.000		0	ΔΗΜΟΣ ΑΛΕΞΑΝΔΡΟΥΠΟΛΗΣ ΝΟΜΟΥ ΈΒΡΟΥ
ΓΠΣ ΤΟΥ ΔΗΜΟΥ ΑΝΩ ΛΙΟΣΙΩΝ	30.000		0	ΔΗΜΟΣ ΉΩ ΛΙΟΣΙΩΝ ΝΟΜΟΥ ΑΤΤΙΚΗΣ
ΓΠΣ ΔΗΜΟΥ ΚΡΩΠΙΑΣ	32.000		0	ΔΗΜΟΣ ΚΡΩΠΙΑΣ ΝΟΜΟΥ ΑΤΤΙΚΗΣ
ΟΛΟΚΛΗΡΩΜΕΝΟ ΓΕΩΓΡΑΦΙΚΟ ΣΥΣΤΗΜΑ ΠΛΗΡΟΦΟΡΙΩΝ ΠΑΡΑΚΟΛΟΥΘΗΣΗΣ ΚΑΙ ΔΙΑΧΕΙΡΙΣΗΣ ΠΕΡΙΒΑΛΛΟΝΤΟΣ ΑΡΚΑΔΙΑΣ	287.880		0	ΤΕΔΚ ΑΡΚΑΔΙΑΣ
ΟΛΟΚΛΗΡΩΜΕΝΟ ΓΕΩΓΡΑΦΙΚΟ ΣΥΣΤΗΜΑ ΠΛΗΡΟΦΟΡΙΩΝ ΠΑΡΑΚΟΛΟΥΘΗΣΗΣ ΚΑΙ ΔΙΑΧΕΙΡΙΣΗΣ ΠΕΡΙΒΑΛΛΟΝΤΟΣ ΛΗΜΝΟΥ	287.880		0	ΔΙΑΔΗΜΟΤΙΚΗ ΕΠΙΧ. ΔΙΑΧΕΙΡΙΣΗΣ ΑΠΟΡΡΙΜΜΑΤΩΝ & ΠΕΡΙΒΑΛΛΟΝΤΙΚΗΣ ΑΝΑΠΤΥΞΗΣ ΛΗΜΝΟΥ
ΑΝΑΠΤΥΞΗ ΟΛΟΚΛΗΡΩΜΕΝΟΥ ΓΕΩΓΡΑΦΙΚΟΥ ΣΥΣΤΗΜΑΤΟΣ ΠΛΗΡΟΦΟΡΙΩΝ ΓΙΑ ΤΗΝ ΑΝΑΔΕΙΞΗ ΤΟΥ ΤΟΥΡΙΣΜΟΥ - ΠΟΛΙΤΙΣΜΟΥ	405.185		0	ΔΗΜΟΣ ΚΑΡΠΕΝΗΣΙΟΥ ΝΟΜΟΥ ΕΥΡΥΤΑΝΙΑΣ
ΣΥΝΟΛΟ	23.127.902	264.998	0	

ΠΑΡΑΡΤΗΜΑ V

**ΟΙ 454 ΔΗΜΟΙ <20.000 ΚΑΤΟΙΚΩΝ ΩΦΕΛΟΥΜΕΝΟΙ
ΤΟΥ ΕΡΓΟΥ**

«ΔΗΜΟΤΙΚΕΣ ΔΙΑΔΙΚΤΥΑΚΕΣ ΠΥΛΕΣ»

ΜΕ ΤΕΛΙΚΟ ΔΙΚΑΙΟΥΧΟ ΤΗΝ ΚΤΠ Α.Ε.

Στοιχεία έως 31.8.2007

ΥΠΟΕΡΓΟ 1: ΑΤΤΙΚΗ

Α/Α	ΔΗΜΟΣ	ΠΕΡΙΦΕΡΕΙΑ	ΠΛΗΘΥΣΜΟΣ
1.	ΔΗΜΟΣ ΜΕΘΑΝΩΝ	ΑΤΤΙΚΗΣ	1.964
2.	ΔΗΜΟΣ ΥΔΡΑΣ	ΑΤΤΙΚΗΣ	2.646
3.	ΔΗΜΟΣ ΣΠΕΤΣΩΝ	ΑΤΤΙΚΗΣ	3.780
4.	ΔΗΜΟΣ ΠΟΡΟΥ	ΑΤΤΙΚΗΣ	4.282
5.	ΔΗΜΟΣ ΤΡΟΙΖΗΝΑΣ	ΑΤΤΙΚΗΣ	6.274
6.	ΔΗΜΟΣ ΛΥΚΟΒΡΥΣΗΣ	ΑΤΤΙΚΗΣ	8.426
7.	ΔΗΜΟΣ ΑΓ. ΣΤΕΦΑΝΟΥ	ΑΤΤΙΚΗΣ	8.961
8.	ΔΗΜΟΣ ΖΕΦΥΡΙΟΥ	ΑΤΤΙΚΗΣ	9.130
9.	ΔΗΜΟΣ ΚΑΛΥΒΙΩΝ ΘΟΡΙΚΟΥ	ΑΤΤΙΚΗΣ	10.323
10.	ΔΗΜΟΣ Ν. ΧΑΛΚΗΔΟΝΑΣ	ΑΤΤΙΚΗΣ	10.386
11.	ΔΗΜΟΣ ΣΠΑΤΩΝ	ΑΤΤΙΚΗΣ	10.419
12.	ΔΗΜΟΣ ΒΑΡΗΣ	ΑΤΤΙΚΗΣ	10.702
13.	ΔΗΜΟΣ ΨΥΧΙΚΟΥ	ΑΤΤΙΚΗΣ	11.046
14.	ΔΗΜΟΣ Ν. ΨΥΧΙΚΟΥ	ΑΤΤΙΚΗΣ	11.688
15.	ΔΗΜΟΣ ΥΜΗΤΤΟΥ	ΑΤΤΙΚΗΣ	11.746
16.	ΔΗΜΟΣ ΜΑΝΔΡΑΣ	ΑΤΤΙΚΗΣ	12.739
17.	ΔΗΜΟΣ Ν. ΜΑΚΡΗΣ	ΑΤΤΙΚΗΣ	12.870
18.	ΔΗΜΟΣ ΠΑΙΑΝΙΑΣ	ΑΤΤΙΚΗΣ	12.997
19.	ΔΗΜΟΣ ΔΡΑΠΕΤΣΩΝΑΣ	ΑΤΤΙΚΗΣ	13.335
20.	ΔΗΜΟΣ ΜΑΡΚΟΠΟΥΛΟΥ ΜΕΣΟΓΑΙΑΣ	ΑΤΤΙΚΗΣ	13.644
21.	ΔΗΜΟΣ ΠΑΠΑΓΟΥ	ΑΤΤΙΚΗΣ	13.799
22.	ΔΗΜΟΣ ΑΡΤΕΜΙΔΑΣ	ΑΤΤΙΚΗΣ	14.719
23.	ΔΗΜΟΣ ΑΓ. ΙΩΑΝΝΗ ΡΕΝΤΗ	ΑΤΤΙΚΗΣ	15.422
24.	ΔΗΜΟΣ ΤΑΥΡΟΥ	ΑΤΤΙΚΗΣ	15.555
25.	ΔΗΜΟΣ Ν. ΕΡΥΘΡΑΙΑΣ	ΑΤΤΙΚΗΣ	15.972
26.	ΔΗΜΟΣ ΕΛΛΗΝΙΚΟΥ	ΑΤΤΙΚΗΣ	16.223
27.	ΔΗΜΟΣ ΠΑΛΛΗΝΗΣ	ΑΤΤΙΚΗΣ	17.232
28.	ΔΗΜΟΣ ΜΕΛΙΣΣΙΩΝ	ΑΤΤΙΚΗΣ	19.886

ΥΠΟΕΡΓΟ 2: ΜΑΚΕΔΟΝΙΑ & ΘΡΑΚΗ

Α/Α	ΔΗΜΟΣ	ΠΕΡΙΦΕΡΕΙΑ	ΠΛΗΘΥΣΜΟΣ
1.	ΔΗΜΟΣ ΚΛΕΙΣΟΥΡΑΣ	ΔΥΤΙΚΗΣ ΜΑΚΕΔΟΝΙΑΣ	462
2.	ΔΗΜΟΣ ΚΟΡΕΣΤΙΩΝ	ΔΥΤΙΚΗΣ ΜΑΚΕΔΟΝΙΑΣ	953
3.	ΔΗΜΟΣ ΑΚΡΙΤΩΝ	ΔΥΤΙΚΗΣ ΜΑΚΕΔΟΝΙΑΣ	1.013
4.	ΔΗΜΟΣ ΒΙΤΣΙΟΥ	ΔΥΤΙΚΗΣ ΜΑΚΕΔΟΝΙΑΣ	1.436
5.	ΔΗΜΟΣ ΑΓ. ΠΑΡΑΣΚΕΥΗΣ	ΔΥΤΙΚΗΣ ΜΑΚΕΔΟΝΙΑΣ	1.595
6.	ΔΗΜΟΣ ΟΡΕΙΝΟΥ	ΑΝΑΤΟΛΙΚΗΣ ΜΑΚΕΔΟΝΙΑΣ & ΘΡΑΚΗΣ	1.637
7.	ΔΗΜΟΣ ΘΑΣΟΥ	ΑΝΑΤΟΛΙΚΗΣ ΜΑΚΕΔΟΝΙΑΣ & ΘΡΑΚΗΣ	1.723
8.	ΔΗΜΟΣ ΠΡΕΣΠΩΝ	ΔΥΤΙΚΗΣ ΜΑΚΕΔΟΝΙΑΣ	1.781
9.	ΔΗΜΟΣ ΔΟΙΡΑΝΗΣ	ΚΕΝΤΡΙΚΗΣ ΜΑΚΕΔΟΝΙΑΣ	2.000
10.	ΔΗΜΟΣ ΒΕΡΤΙΣΚΟΥ	ΚΕΝΤΡΙΚΗΣ ΜΑΚΕΔΟΝΙΑΣ	2.008
11.	ΔΗΜΟΣ ΚΑΜΒΟΥΝΙΩΝ	ΔΥΤΙΚΗΣ ΜΑΚΕΔΟΝΙΑΣ	2.076
12.	ΔΗΜΟΣ ΧΑΣΙΩΝ	ΔΥΤΙΚΗΣ ΜΑΚΕΔΟΝΙΑΣ	2.114
13.	ΔΗΜΟΣ ΒΕΡΓΙΝΑΣ	ΚΕΝΤΡΙΚΗΣ ΜΑΚΕΔΟΝΙΑΣ	2.342
14.	ΔΗΜΟΣ ΒΕΝΤΖΙΟΥ	ΔΥΤΙΚΗΣ ΜΑΚΕΔΟΝΙΑΣ	2.364
15.	ΔΗΜΟΣ ΗΡΑΚΛΕΩΤΩΝ	ΔΥΤΙΚΗΣ ΜΑΚΕΔΟΝΙΑΣ	2.418
16.	ΔΗΜΟΣ ΕΓΝΑΤΙΑΣ	ΚΕΝΤΡΙΚΗΣ ΜΑΚΕΔΟΝΙΑΣ	2.681
17.	ΔΗΜΟΣ ΣΑΜΟΘΡΑΚΗΣ	ΑΝΑΤΟΛΙΚΗΣ ΜΑΚΕΔΟΝΙΑΣ & ΘΡΑΚΗΣ	2.712
18.	ΔΗΜΟΣ ΖΕΡΒΟΧΩΡΙΩΝ	ΚΕΝΤΡΙΚΗΣ ΜΑΚΕΔΟΝΙΑΣ	2.808
19.	ΔΗΜΟΣ ΑΧΙΝΟΥ	ΚΕΝΤΡΙΚΗΣ ΜΑΚΕΔΟΝΙΑΣ	2.836
20.	ΔΗΜΟΣ ΔΕΣΚΑΤΗΣ	ΔΥΤΙΚΗΣ ΜΑΚΕΔΟΝΙΑΣ	2.861
21.	ΔΗΜΟΣ ΚΥΠΡΙΝΟΥ	ΑΝΑΤΟΛΙΚΗΣ ΜΑΚΕΔΟΝΙΑΣ & ΘΡΑΚΗΣ	2.865
22.	ΔΗΜΟΣ ΛΑΧΑΝΑ	ΚΕΝΤΡΙΚΗΣ ΜΑΚΕΔΟΝΙΑΣ	3.018
23.	ΔΗΜΟΣ ΤΡΑΙΑΝΟΥΠΟΛΗΣ	ΑΝΑΤΟΛΙΚΗΣ ΜΑΚΕΔΟΝΙΑΣ & ΘΡΑΚΗΣ	3.039
24.	ΔΗΜΟΣ ΚΟΡΜΙΣΤΑΣ	ΚΕΝΤΡΙΚΗΣ ΜΑΚΕΔΟΝΙΑΣ	3.043
25.	ΔΗΜΟΣ ΑΜΦΙΠΟΛΗΣ	ΚΕΝΤΡΙΚΗΣ ΜΑΚΕΔΟΝΙΑΣ	3.047
26.	ΔΗΜΟΣ ΒΕΡΜΙΟΥ	ΔΥΤΙΚΗΣ ΜΑΚΕΔΟΝΙΑΣ	3.303
27.	ΔΗΜΟΣ Ν. ΣΙΔΗΡΟΧΩΡΙΟΥ	ΑΝΑΤΟΛΙΚΗΣ ΜΑΚΕΔΟΝΙΑΣ & ΘΡΑΚΗΣ	3.454
28.	ΔΗΜΟΣ ΠΑΝΑΓΙΑΣ	ΚΕΝΤΡΙΚΗΣ ΜΑΚΕΔΟΝΙΑΣ	3.470
29.	ΔΗΜΟΣ ΒΕΛΒΕΝΤΟΥ	ΔΥΤΙΚΗΣ ΜΑΚΕΔΟΝΙΑΣ	3.549
30.	ΔΗΜΟΣ ΑΒΔΗΡΩΝ	ΑΝΑΤΟΛΙΚΗΣ ΜΑΚΕΔΟΝΙΑΣ & ΘΡΑΚΗΣ	3.650
31.	ΔΗΜΟΣ ΤΟΡΩΝΗΣ	ΚΕΝΤΡΙΚΗΣ ΜΑΚΕΔΟΝΙΑΣ	3.671
32.	ΔΗΜΟΣ ΑΙΑΝΗΣ	ΔΥΤΙΚΗΣ ΜΑΚΕΔΟΝΙΑΣ	3.746
33.	ΔΗΜΟΣ ΛΕΥΚΩΝΑ	ΚΕΝΤΡΙΚΗΣ ΜΑΚΕΔΟΝΙΑΣ	3.751
34.	ΔΗΜΟΣ ΑΣΣΗΡΟΥ	ΚΕΝΤΡΙΚΗΣ ΜΑΚΕΔΟΝΙΑΣ	3.756
35.	ΔΗΜΟΣ ΤΣΟΤΙΛΙΟΥ	ΔΥΤΙΚΗΣ ΜΑΚΕΔΟΝΙΑΣ	3.780

Στοιχεία έως 31.8.2007

36.	ΔΗΜΟΣ ΚΑΤΩ ΚΛΕΙΝΩΝ	ΔΥΤΙΚΗΣ ΜΑΚΕΔΟΝΙΑΣ	3.787
37.	ΔΗΜΟΣ ΝΙΚΗΦΟΡΟΥ	ΑΝΑΤΟΛΙΚΗΣ ΜΑΚΕΔΟΝΙΑΣ & ΘΡΑΚΗΣ	3.819
38.	ΔΗΜΟΣ ΒΕΓΟΡΙΤΙΔΟΣ	ΚΕΝΤΡΙΚΗΣ ΜΑΚΕΔΟΝΙΑΣ	3.839
39.	ΔΗΜΟΣ ΚΑΛΙΝΔΟΙΩΝ	ΚΕΝΤΡΙΚΗΣ ΜΑΚΕΔΟΝΙΑΣ	3.936
40.	ΔΗΜΟΣ ΑΛΙΣΤΡΑΤΗΣ	ΚΕΝΤΡΙΚΗΣ ΜΑΚΕΔΟΝΙΑΣ	3.944
41.	ΔΗΜΟΣ ΑΠΟΛΛΩΝΙΑΣ	ΚΕΝΤΡΙΚΗΣ ΜΑΚΕΔΟΝΙΑΣ	3.957
42.	ΔΗΜΟΣ ΑΛΙΑΚΜΟΝΑ	ΔΥΤΙΚΗΣ ΜΑΚΕΔΟΝΙΑΣ	4.194
43.	ΔΗΜΟΣ ΧΕΡΣΟΥ	ΚΕΝΤΡΙΚΗΣ ΜΑΚΕΔΟΝΙΑΣ	4.237
44.	ΔΗΜΟΣ ΑΙΓΕΙΡΟΥ	ΑΝΑΤΟΛΙΚΗΣ ΜΑΚΕΔΟΝΙΑΣ & ΘΡΑΚΗΣ	4.328
45.	ΔΗΜΟΣ ΠΙΕΡΕΩΝ	ΑΝΑΤΟΛΙΚΗΣ ΜΑΚΕΔΟΝΙΑΣ & ΘΡΑΚΗΣ	4.383
46.	ΔΗΜΟΣ ΦΙΛΩΤΑ	ΔΥΤΙΚΗΣ ΜΑΚΕΔΟΝΙΑΣ	4.442
47.	ΔΗΜΟΣ ΟΡΦΑΝΟΥ	ΑΝΑΤΟΛΙΚΗΣ ΜΑΚΕΔΟΝΙΑΣ & ΘΡΑΚΗΣ	4.453
48.	ΔΗΜΟΣ ΟΡΜΥΛΙΑΣ	ΚΕΝΤΡΙΚΗΣ ΜΑΚΕΔΟΝΙΑΣ	4.471
49.	ΔΗΜΟΣ ΑΣΚΙΟΥ	ΔΥΤΙΚΗΣ ΜΑΚΕΔΟΝΙΑΣ	4.530
50.	ΔΗΜΟΣ ΣΤΡΥΜΟΝΙΚΟΥ	ΚΕΝΤΡΙΚΗΣ ΜΑΚΕΔΟΝΙΑΣ	4.532
51.	ΔΗΜΟΣ ΜΟΥΡΙΚΙΟΥ	ΔΥΤΙΚΗΣ ΜΑΚΕΔΟΝΙΑΣ	4.744
52.	ΔΗΜΟΣ ΝΕΑΠΟΛΗΣ	ΔΥΤΙΚΗΣ ΜΑΚΕΔΟΝΙΑΣ	4.745
53.	ΔΗΜΟΣ ΚΟΛΙΝΔΡΟΥ ΠΙΕΡΙΑΣ	ΚΕΝΤΡΙΚΗΣ ΜΑΚΕΔΟΝΙΑΣ	4.879
54.	ΔΗΜΟΣ Δ. ΥΨΗΛΑΝΤΗ	ΔΥΤΙΚΗΣ ΜΑΚΕΔΟΝΙΑΣ	4.931
55.	ΔΗΜΟΣ ΔΟΒΡΑ	ΚΕΝΤΡΙΚΗΣ ΜΑΚΕΔΟΝΙΑΣ	4.983
56.	ΔΗΜΟΣ ΕΛΑΦΙΝΑΣ	ΚΕΝΤΡΙΚΗΣ ΜΑΚΕΔΟΝΙΑΣ	5.039
57.	ΔΗΜΟΣ ΜΕΝΗΙΔΟΣ	ΚΕΝΤΡΙΚΗΣ ΜΑΚΕΔΟΝΙΑΣ	5.087
58.	ΔΗΜΟΣ ΑΝΤΙΓΟΝΙΔΩΝ	ΚΕΝΤΡΙΚΗΣ ΜΑΚΕΔΟΝΙΑΣ	5.141
59.	ΔΗΜΟΣ ΣΚΟΤΟΥΣΣΗΣ	ΚΕΝΤΡΙΚΗΣ ΜΑΚΕΔΟΝΙΑΣ	5.181
60.	ΔΗΜΟΣ ΑΓ. ΓΕΩΡΓΙΟΥ	ΚΕΝΤΡΙΚΗΣ ΜΑΚΕΔΟΝΙΑΣ	5.272
61.	ΔΗΜΟΣ ΠΕΡΑΣΜΑΤΟΣ	ΔΥΤΙΚΗΣ ΜΑΚΕΔΟΝΙΑΣ	5.392
62.	ΔΗΜΟΣ ΚΕΡΑΜΩΤΗΣ	ΑΝΑΤΟΛΙΚΗΣ ΜΑΚΕΔΟΝΙΑΣ & ΘΡΑΚΗΣ	5.406
63.	ΔΗΜΟΣ ΤΡΙΓΛΙΑΣ	ΚΕΝΤΡΙΚΗΣ ΜΑΚΕΔΟΝΙΑΣ	5.415
64.	ΔΗΜΟΣ ΣΟΧΟΥ	ΚΕΝΤΡΙΚΗΣ ΜΑΚΕΔΟΝΙΑΣ	5.496
65.	ΔΗΜΟΣ ΠΑΛΛΗΝΗΣ	ΚΕΝΤΡΙΚΗΣ ΜΑΚΕΔΟΝΙΑΣ	5.531
66.	ΔΗΜΟΣ ΠΕΤΡΙΤΣΙΟΥ	ΚΕΝΤΡΙΚΗΣ ΜΑΚΕΔΟΝΙΑΣ	5.692
67.	ΔΗΜΟΣ ΑΡΡΙΑΝΩΝ	ΑΝΑΤΟΛΙΚΗΣ ΜΑΚΕΔΟΝΙΑΣ & ΘΡΑΚΗΣ	5.789
68.	ΔΗΜΟΣ ΑΡΝΑΙΑΣ	ΚΕΝΤΡΙΚΗΣ ΜΑΚΕΔΟΝΙΑΣ	5.884
69.	ΔΗΜΟΣ ΠΕΤΡΑΣ	ΚΕΝΤΡΙΚΗΣ ΜΑΚΕΔΟΝΙΑΣ	5.896
70.	ΔΗΜΟΣ ΕΥΡΩΠΟΥ	ΚΕΝΤΡΙΚΗΣ ΜΑΚΕΔΟΝΙΑΣ	5.971
71.	ΔΗΜΟΣ ΡΕΝΤΙΝΑΣ	ΚΕΝΤΡΙΚΗΣ ΜΑΚΕΔΟΝΙΑΣ	6.052
72.	ΔΗΜΟΣ ΒΙΣΑΛΤΙΑΣ	ΚΕΝΤΡΙΚΗΣ ΜΑΚΕΔΟΝΙΑΣ	6.129
73.	ΔΗΜΟΣ ΚΑΤΩ ΜΗΤΡΟΥΣΙΟΥ	ΚΕΝΤΡΙΚΗΣ ΜΑΚΕΔΟΝΙΑΣ	6.140
74.	ΔΗΜΟΣ ΠΑΡΑΛΙΑΣ	ΚΕΝΤΡΙΚΗΣ ΜΑΚΕΔΟΝΙΑΣ	6.150
75.	ΔΗΜΟΣ ΑΓ. ΤΡΙΑΔΟΣ	ΔΥΤΙΚΗΣ ΜΑΚΕΔΟΝΙΑΣ	6.199
76.	ΔΗΜΟΣ ΑΞΙΟΥΠΟΛΗΣ	ΚΕΝΤΡΙΚΗΣ ΜΑΚΕΔΟΝΙΑΣ	6.320
77.	ΔΗΜΟΣ ΚΑΛΑΜΠΑΚΙΟΥ	ΑΝΑΤΟΛΙΚΗΣ ΜΑΚΕΔΟΝΙΑΣ	6.382

Στοιχεία έως 31.8.2007

		& ΘΡΑΚΗΣ	
78.	ΔΗΜΟΣ ΤΡΙΓΩΝΟΥ	ΑΝΑΤΟΛΙΚΗΣ ΜΑΚΕΔΟΝΙΑΣ & ΘΡΑΚΗΣ	6.411
79.	ΔΗΜΟΣ ΚΟΡΙΝΟΥ	ΚΕΝΤΡΙΚΗΣ ΜΑΚΕΔΟΝΙΑΣ	6.657
80.	ΔΗΜΟΣ ΣΩΣΤΟΥ	ΑΝΑΤΟΛΙΚΗΣ ΜΑΚΕΔΟΝΙΑΣ & ΘΡΑΚΗΣ	6.657
81.	ΔΗΜΟΣ ΓΟΥΜΕΝΙΣΣΑΣ	ΚΕΝΤΡΙΚΗΣ ΜΑΚΕΔΟΝΙΑΣ	6.677
82.	ΔΗΜΟΣ ΜΕΛΙΤΗΣ	ΔΥΤΙΚΗΣ ΜΑΚΕΔΟΝΙΑΣ	6.909
83.	ΔΗΜΟΣ ΠΙΚΡΟΛΙΜΝΗΣ	ΚΕΝΤΡΙΚΗΣ ΜΑΚΕΔΟΝΙΑΣ	7.019
84.	ΔΗΜΟΣ ΕΛΕΥΘΕΡΩΝ	ΑΝΑΤΟΛΙΚΗΣ ΜΑΚΕΔΟΝΙΑΣ & ΘΡΑΚΗΣ	7.090
85.	ΔΗΜΟΣ ΓΑΛΛΙΚΟΥ	ΚΕΝΤΡΙΚΗΣ ΜΑΚΕΔΟΝΙΑΣ	7.095
86.	ΔΗΜΟΣ ΜΥΓΔΟΝΙΑΣ	ΚΕΝΤΡΙΚΗΣ ΜΑΚΕΔΟΝΙΑΣ	7.095
87.	ΔΗΜΟΣ ΜΕΛΙΚΗΣ	ΚΕΝΤΡΙΚΗΣ ΜΑΚΕΔΟΝΙΑΣ	7.208
88.	ΔΗΜΟΣ ΜΑΡΩΝΕΙΑΣ	ΑΝΑΤΟΛΙΚΗΣ ΜΑΚΕΔΟΝΙΑΣ & ΘΡΑΚΗΣ	7.261
89.	ΔΗΜΟΣ ΕΛΛΗΣΠΟΝΤΟΥ	ΔΥΤΙΚΗΣ ΜΑΚΕΔΟΝΙΑΣ	7.481
90.	ΔΗΜΟΣ ΣΚΟΥΤΑΡΕΩΣ	ΚΕΝΤΡΙΚΗΣ ΜΑΚΕΔΟΝΙΑΣ	7.492
91.	ΔΗΜΟΣ ΚΥΡΡΟΥ	ΚΕΝΤΡΙΚΗΣ ΜΑΚΕΔΟΝΙΑΣ	7.509
92.	ΔΗΜΟΣ Μ. ΑΛΕΞΑΝΔΡΟΥ	ΚΕΝΤΡΙΚΗΣ ΜΑΚΕΔΟΝΙΑΣ	7.619
93.	ΔΗΜΟΣ ΣΟΥΦΛΙΟΥ	ΑΝΑΤΟΛΙΚΗΣ ΜΑΚΕΔΟΝΙΑΣ & ΘΡΑΚΗΣ	7.644
94.	ΔΗΜΟΣ ΣΤΡΥΜΟΝΑ	ΚΕΝΤΡΙΚΗΣ ΜΑΚΕΔΟΝΙΑΣ	7.985
95.	ΔΗΜΟΣ ΦΙΛΛΥΡΑΣ	ΑΝΑΤΟΛΙΚΗΣ ΜΑΚΕΔΟΝΙΑΣ & ΘΡΑΚΗΣ	8.028
96.	ΔΗΜΟΣ ΣΙΘΩΝΙΑΣ	ΚΕΝΤΡΙΚΗΣ ΜΑΚΕΔΟΝΙΑΣ	8.127
97.	ΔΗΜΟΣ ΑΓ. ΠΑΥΛΟΥ	ΚΕΝΤΡΙΚΗΣ ΜΑΚΕΔΟΝΙΑΣ	8.192
98.	ΔΗΜΟΣ ΑΝΑΤ. ΟΛΥΜΠΟΥ	ΚΕΝΤΡΙΚΗΣ ΜΑΚΕΔΟΝΙΑΣ	8.198
99.	ΔΗΜΟΣ ΒΑΣΙΛΙΚΩΝ	ΚΕΝΤΡΙΚΗΣ ΜΑΚΕΔΟΝΙΑΣ	8.276
100.	ΔΗΜΟΣ ΣΤΑΓΙΡΩΝ - ΑΚΑΝΘΟΥ	ΚΕΝΤΡΙΚΗΣ ΜΑΚΕΔΟΝΙΑΣ	8.398
101.	ΔΗΜΟΣ ΚΑΛΛΙΚΡΑΤΕΙΑΣ	ΚΕΝΤΡΙΚΗΣ ΜΑΚΕΔΟΝΙΑΣ	8.746
102.	ΔΗΜΟΣ ΜΗΧΑΝΙΩΝΑΣ	ΚΕΝΤΡΙΚΗΣ ΜΑΚΕΔΟΝΙΑΣ	9.186
103.	ΔΗΜΟΣ ΚΑΣΣΑΝΔΡΕΙΑΣ	ΚΕΝΤΡΙΚΗΣ ΜΑΚΕΔΟΝΙΑΣ	9.440
104.	ΔΗΜΟΣ ΚΕΡΚΙΝΗΣ	ΚΕΝΤΡΙΚΗΣ ΜΑΚΕΔΟΝΙΑΣ	9.574
105.	ΔΗΜΟΣ ΦΕΡΩΝ	ΑΝΑΤΟΛΙΚΗΣ ΜΑΚΕΔΟΝΙΑΣ & ΘΡΑΚΗΣ	9.627
106.	ΔΗΜΟΣ ΝΙΓΡΙΤΑΣ	ΚΕΝΤΡΙΚΗΣ ΜΑΚΕΔΟΝΙΑΣ	9.709
107.	ΔΗΜΟΣ ΝΕΑΣ ΖΙΧΝΗΣ	ΚΕΝΤΡΙΚΗΣ ΜΑΚΕΔΟΝΙΑΣ	9.869
108.	ΔΗΜΟΣ ΧΑΛΑΣΤΡΑΣ	ΚΕΝΤΡΙΚΗΣ ΜΑΚΕΔΟΝΙΑΣ	9.903
109.	ΔΗΜΟΣ ΒΙΣΤΩΝΙΔΟΣ	ΑΝΑΤΟΛΙΚΗΣ ΜΑΚΕΔΟΝΙΑΣ & ΘΡΑΚΗΣ	10.051
110.	ΔΗΜΟΣ ΠΟΛΥΓΥΡΟΥ	ΚΕΝΤΡΙΚΗΣ ΜΑΚΕΔΟΝΙΑΣ	10.444
111.	ΔΗΜΟΣ ΦΙΛΙΠΠΩΝ	ΑΝΑΤΟΛΙΚΗΣ ΜΑΚΕΔΟΝΙΑΣ & ΘΡΑΚΗΣ	10.614
112.	ΔΗΜΟΣ ΚΟΥΦΑΛΙΩΝ	ΚΕΝΤΡΙΚΗΣ ΜΑΚΕΔΟΝΙΑΣ	10.664
113.	ΔΗΜΟΣ ΚΡΥΑΣ ΒΡΥΣΗΣ	ΚΕΝΤΡΙΚΗΣ ΜΑΚΕΔΟΝΙΑΣ	10.780
114.	ΔΗΜΟΣ ΔΙΟΥ	ΚΕΝΤΡΙΚΗΣ ΜΑΚΕΔΟΝΙΑΣ	10.885

ΕΚΘΕΣΗ για την πορεία εφαρμογής από την πρωτοβάθμια Αυτοδιοίκηση Έργων της «ΚΟΙΝΩΝΙΑΣ ΤΗΣ ΠΛΗΡΟΦΟΡΙΑΣ» στα πλαίσια των Επιχειρησιακών Προγραμμάτων του 3^{ου} Κ.Π.Σ.

Στοιχεία έως 31.8.2007

115.	ΔΗΜΟΣ ΕΜΜ. ΠΑΠΠΑ	ΚΕΝΤΡΙΚΗΣ ΜΑΚΕΔΟΝΙΑΣ	11.068
116.	ΔΗΜΟΣ ΜΥΚΗΣ	ΑΝΑΤΟΛΙΚΗΣ ΜΑΚΕΔΟΝΙΑΣ & ΘΡΑΚΗΣ	11.673
117.	ΔΗΜΟΣ ΤΡΙΑΝΔΡΙΑΣ	ΚΕΝΤΡΙΚΗΣ ΜΑΚΕΔΟΝΙΑΣ	11.750
118.	ΔΗΜΟΣ ΩΡΑΙΟΚΑΣΤΡΟΥ	ΚΕΝΤΡΙΚΗΣ ΜΑΚΕΔΟΝΙΑΣ	11.987
119.	ΔΗΜΟΣ ΧΟΡΤΙΑΤΗ	ΚΕΝΤΡΙΚΗΣ ΜΑΚΕΔΟΝΙΑΣ	12.538
120.	ΔΗΜΟΣ ΗΡΑΚΛΕΙΑΣ	ΚΕΝΤΡΙΚΗΣ ΜΑΚΕΔΟΝΙΑΣ	12.982
121.	ΔΗΜΟΣ Θ. ΖΙΑΚΑ	ΔΥΤΙΚΗΣ ΜΑΚΕΔΟΝΙΑΣ	13.451
122.	ΔΗΜΟΣ ΠΑΝΟΡΑΜΑΤΟΣ	ΚΕΝΤΡΙΚΗΣ ΜΑΚΕΔΟΝΙΑΣ	14.456
123.	ΔΗΜΟΣ ΜΕΝΕΜΕΝΗΣ	ΚΕΝΤΡΙΚΗΣ ΜΑΚΕΔΟΝΙΑΣ	15.133
124.	ΔΗΜΟΣ ΧΡΥΣΟΥΠΟΛΗΣ	ΑΝΑΤΟΛΙΚΗΣ ΜΑΚΕΔΟΝΙΑΣ & ΘΡΑΚΗΣ	15.175
125.	ΔΗΜΟΣ ΣΚΥΔΡΑΣ	ΚΕΝΤΡΙΚΗΣ ΜΑΚΕΔΟΝΙΑΣ	15.633
126.	ΔΗΜΟΣ ΘΕΡΜΗΣ	ΚΕΝΤΡΙΚΗΣ ΜΑΚΕΔΟΝΙΑΣ	16.014
127.	ΔΗΜΟΣ ΜΟΥΔΑΝΙΩΝ	ΚΕΝΤΡΙΚΗΣ ΜΑΚΕΔΟΝΙΑΣ	16.236
128.	ΔΗΜΟΣ ΛΑΓΚΑΔΑ	ΚΕΝΤΡΙΚΗΣ ΜΑΚΕΔΟΝΙΑΣ	17.014
129.	ΔΗΜΟΣ ΚΑΣΤΟΡΙΑΣ	ΔΥΤΙΚΗΣ ΜΑΚΕΔΟΝΙΑΣ	17.038
130.	ΔΗΜΟΣ ΔΙΔΥΜΟΤΕΙΧΟΥ	ΑΝΑΤΟΛΙΚΗΣ ΜΑΚΕΔΟΝΙΑΣ & ΘΡΑΚΗΣ	18.937
131.	ΔΗΜΟΣ ΑΡΙΔΑΙΑΣ	ΚΕΝΤΡΙΚΗΣ ΜΑΚΕΔΟΝΙΑΣ	19.970

Στοιχεία έως 31.8.2007

ΥΠΟΕΡΓΟ 3: ΑΙΓΑΙΟ

Α/Α	ΔΗΜΟΣ	ΠΕΡΙΦΕΡΕΙΑ	ΠΛΗΘΥΣΜΟΣ
1.	ΔΗΜΟΣ ΜΕΓΙΣΤΗΣ	ΝΟΤΙΟΥ ΑΙΓΑΙΟΥ	403
2.	ΔΗΜΟΣ ΨΑΡΩΝ	ΒΟΡΕΙΟΥ ΑΙΓΑΙΟΥ	478
3.	ΔΗΜΟΣ ΤΗΛΟΥ	ΝΟΤΙΟΥ ΑΙΓΑΙΟΥ	521
4.	ΔΗΜΟΣ ΟΙΝΟΥΣΣΩΝ	ΒΟΡΕΙΟΥ ΑΙΓΑΙΟΥ	855
5.	ΔΗΜΟΣ ΝΙΣΥΡΟΥ	ΝΟΤΙΟΥ ΑΙΓΑΙΟΥ	928
6.	ΔΗΜΟΣ ΙΝΝΑΧΩΡΙΟΥ	ΚΡΗΤΗΣ	1.178
7.	ΔΗΜΟΣ ΚΕΡΑΜΕΙΩΝ	ΚΡΗΤΗΣ	1.325
8.	ΔΗΜΟΣ ΦΟΥΡΝΩΝ ΚΟΡΣΕΩΝ	ΒΟΡΕΙΟΥ ΑΙΓΑΙΟΥ	1.487
9.	ΔΗΜΟΣ ΑΜΟΡΓΟΥ	ΝΟΤΙΟΥ ΑΙΓΑΙΟΥ	1.852
10.	ΔΗΜΟΣ ΙΗΤΩΝ	ΝΟΤΙΟΥ ΑΙΓΑΙΟΥ	1.862
11.	ΔΗΜΟΣ ΡΑΧΩΝ	ΒΟΡΕΙΟΥ ΑΙΓΑΙΟΥ	2.142
12.	ΔΗΜΟΣ ΚΟΡΘΙΟΥ	ΝΟΤΙΟΥ ΑΙΓΑΙΟΥ	2.201
13.	ΔΗΜΟΣ ΤΕΤΡΑΧΩΡΙΟΥ (ΠΑΛΙΑΝΗΣ)	ΚΡΗΤΗΣ	2.296
14.	ΔΗΜΟΣ ΓΕΩΡΓΙΟΥΠΟΛΕΩΣ	ΚΡΗΤΗΣ	2.414
15.	ΔΗΜΟΣ ΣΦΑΚΙΩΝ	ΚΡΗΤΗΣ	2.419
16.	ΔΗΜΟΣ ΑΤΑΒΥΡΟΥ	ΝΟΤΙΟΥ ΑΙΓΑΙΟΥ	2.429
17.	ΔΗΜΟΣ ΙΤΑΝΟΥ	ΚΡΗΤΗΣ	2.429
18.	ΔΗΜΟΣ ΑΓ. ΠΑΡΑΣΚΕΥΗΣ	ΒΟΡΕΙΟΥ ΑΙΓΑΙΟΥ	2.454
19.	ΔΗΜΟΣ ΚΟΥΡΗΤΩΝ	ΚΡΗΤΗΣ	2.468
20.	ΔΗΜΟΣ ΕΞΩΜΒΟΥΡΓΟΥ	ΝΟΤΙΟΥ ΑΙΓΑΙΟΥ	2.478
21.	ΔΗΜΟΣ ΛΑΠΠΑΙΩΝ	ΚΡΗΤΗΣ	2.553
22.	ΔΗΜΟΣ ΣΥΜΗΣ	ΝΟΤΙΟΥ ΑΙΓΑΙΟΥ	2.594
23.	ΔΗΜΟΣ ΑΓ. ΜΗΝΑ	ΒΟΡΕΙΟΥ ΑΙΓΑΙΟΥ	2.678
24.	ΔΗΜΟΣ ΒΑΜΟΥ	ΚΡΗΤΗΣ	2.697
25.	ΔΗΜΟΣ ΕΥΔΗΛΟΥ	ΒΟΡΕΙΟΥ ΑΙΓΑΙΟΥ	2.811
26.	ΔΗΜΟΣ ΜΑΡΑΘΟΚΑΜΠΟΥ	ΒΟΡΕΙΟΥ ΑΙΓΑΙΟΥ	2.841
27.	ΔΗΜΟΣ ΚΑΜΠΟΧΩΡΩΝ	ΒΟΡΕΙΟΥ ΑΙΓΑΙΟΥ	2.870
28.	ΔΗΜΟΣ ΠΑΤΜΟΥ	ΝΟΤΙΟΥ ΑΙΓΑΙΟΥ	3.053
29.	ΔΗΜΟΣ ΥΔΡΟΥΣΑΣ	ΝΟΤΙΟΥ ΑΙΓΑΙΟΥ	3.057
30.	ΔΗΜΟΣ ΟΡΟΠΕΔΙΟΥ ΛΑΣΙΘΙΟΥ	ΚΡΗΤΗΣ	3.067
31.	ΔΗΜΟΣ ΑΡΜΕΝΩΝ	ΚΡΗΤΗΣ	3.095
32.	ΔΗΜΟΣ ΤΕΜΕΝΟΥΣ	ΚΡΗΤΗΣ	3.122
33.	ΔΗΜΟΣ ΖΑΡΟΥ	ΚΡΗΤΗΣ	3.177
34.	ΔΗΜΟΣ ΑΝΩ ΣΥΡΟΥ	ΝΟΤΙΟΥ ΑΙΓΑΙΟΥ	3.362
35.	ΔΗΜΟΣ ΑΓ. ΚΗΡΥΚΟΥ	ΒΟΡΕΙΟΥ ΑΙΓΑΙΟΥ	3.401
36.	ΔΗΜΟΣ ΛΙΝΔΙΩΝ	ΝΟΤΙΟΥ ΑΙΓΑΙΟΥ	3.411
37.	ΔΗΜΟΣ ΑΝΔΡΟΥ	ΝΟΤΙΟΥ ΑΙΓΑΙΟΥ	4.027
38.	ΔΗΜΟΣ ΚΡΟΥΣΩΝΑ	ΚΡΗΤΗΣ	4.044
39.	ΔΗΜΟΣ ΜΑΣΤΙΧΟΧΩΡΙΩΝ	ΒΟΡΕΙΟΥ ΑΙΓΑΙΟΥ	4.322

ΕΚΘΕΣΗ για την πορεία εφαρμογής από την πρωτοβάθμια Αυτοδιοίκηση Έργων της «ΚΟΙΝΩΝΙΑΣ ΤΗΣ ΠΛΗΡΟΦΟΡΙΑΣ» στα πλαίσια των Επιχειρησιακών Προγραμμάτων του 3^{ου} Κ.Π.Σ.

Στοιχεία έως 31.8.2007

40.	ΔΗΜΟΣ ΑΡΧΑΝΩΝ	ΚΡΗΤΗΣ	4.497
41.	ΔΗΜΟΣ ΜΟΥΣΟΥΡΩΝ	ΚΡΗΤΗΣ	4.599
42.	ΔΗΜΟΣ ΜΗΛΟΥ	ΝΟΤΙΟΥ ΑΙΓΑΙΟΥ	4.736
43.	ΔΗΜΟΣ ΚΑΜΕΙΡΟΥ	ΝΟΤΙΟΥ ΑΙΓΑΙΟΥ	4.878
44.	ΔΗΜΟΣ ΤΗΝΟΥ	ΝΟΤΙΟΥ ΑΙΓΑΙΟΥ	5.088
45.	ΔΗΜΟΣ ΠΛΑΤΑΝΙΑ	ΚΡΗΤΗΣ	5.118
46.	ΔΗΜΟΣ ΓΟΡΤΥΝΟΣ	ΚΡΗΤΗΣ	5.132
47.	ΔΗΜΟΣ ΚΟΥΛΟΥΚΩΝΑ	ΚΡΗΤΗΣ	5.449
48.	ΔΗΜΟΣ ΑΡΚΑΔΙΟΥ	ΚΡΗΤΗΣ	5.557
49.	ΔΗΜΟΣ ΑΣΤΕΡΟΥΣΙΩΝ	ΚΡΗΤΗΣ	6.015
50.	ΔΗΜΟΣ ΔΙΚΑΙΟΥ	ΝΟΤΙΟΥ ΑΙΓΑΙΟΥ	6.030
51.	ΔΗΜΟΣ ΜΑΛΙΩΝ	ΚΡΗΤΗΣ	6.173
52.	ΔΗΜΟΣ ΚΑΣΤΕΛΛΙΟΥ ΗΡΑΚΛΕΙΟΥ	ΚΡΗΤΗΣ	6.458
53.	ΔΗΜΟΣ ΣΟΥΔΑΣ	ΚΡΗΤΗΣ	6.745
54.	ΔΗΜΟΣ ΗΡΑΚΛΕΙΔΩΝ	ΝΟΤΙΟΥ ΑΙΓΑΙΟΥ	6.904
55.	ΔΗΜΟΣ ΚΙΣΑΜΟΥ	ΚΡΗΤΗΣ	7.453
56.	ΔΗΜΟΣ ΜΥΡΙΝΑΙΩΝ	ΒΟΡΕΙΟΥ ΑΙΓΑΙΟΥ	7.602
57.	ΔΗΜΟΣ ΓΕΡΟΠΟΤΑΜΟΥ	ΚΡΗΤΗΣ	7.901
58.	ΔΗΜΟΣ ΠΥΘΑΓΟΡΕΙΟΥ	ΒΟΡΕΙΟΥ ΑΙΓΑΙΟΥ	8.989
59.	ΔΗΜΟΣ ΜΥΚΟΝΟΥ	ΝΟΤΙΟΥ ΑΙΓΑΙΟΥ	9.274
60.	ΔΗΜΟΣ ΚΑΡΛΟΒΑΣΙΩΝ	ΒΟΡΕΙΟΥ ΑΙΓΑΙΟΥ	9.645
61.	ΔΗΜΟΣ ΑΡΚΑΛΟΧΩΡΙΟΥ	ΚΡΗΤΗΣ	9.766
62.	ΔΗΜΟΣ ΠΕΤΑΛΟΥΔΩΝ	ΝΟΤΙΟΥ ΑΙΓΑΙΟΥ	11.842
63.	ΔΗΜΟΣ ΘΗΡΑΣ	ΝΟΤΙΟΥ ΑΙΓΑΙΟΥ	12.453
64.	ΔΗΜΟΣ ΒΑΘΕΟΣ)	ΒΟΡΕΙΟΥ ΑΙΓΑΙΟΥ	12.525
65.	ΔΗΜΟΣ ΣΗΤΕΙΑΣ	ΚΡΗΤΗΣ	14.418
66.	ΔΗΜΟΣ ΚΩ	ΝΟΤΙΟΥ ΑΙΓΑΙΟΥ	17.894

Στοιχεία έως 31.8.2007

ΥΠΟΕΡΓΟ 4: ΔΥΤΙΚΗ & ΝΟΤΙΑ ΕΛΛΑΔΑ

Α/Α	ΔΗΜΟΣ	ΠΕΡΙΦΕΡΕΙΑ	ΠΛΗΘΥΣΜΟΣ
1.	ΔΗΜΟΣ ΛΑΓΚΑΔΙΩΝ	ΠΕΛΟΠΟΝΝΗΣΟΥ	904
2.	ΔΗΜΟΣ ΜΕΓΑΝΗΣΙΟΥ	ΙΟΝΙΩΝ ΝΗΣΩΝ	994
3.	ΔΗΜΟΣ ΛΑΜΠΕΙΑΣ	ΔΥΤΙΚΗΣ ΕΛΛΑΔΟΣ	1.013
4.	ΔΗΜΟΣ ΠΛΑΤΑΝΟΥ	ΔΥΤΙΚΗΣ ΕΛΛΑΔΟΣ	1.161
5.	ΔΗΜΟΣ ΠΥΛΛΗΝΗΣ	ΔΥΤΙΚΗΣ ΕΛΛΑΔΟΣ	1.179
6.	ΔΗΜΟΣ ΖΑΡΑΚΑ	ΠΕΛΟΠΟΝΝΗΣΟΥ	1.244
7.	ΔΗΜΟΣ ΒΟΥΦΡΑΔΩΝ	ΠΕΛΟΠΟΝΝΗΣΟΥ	1.327
8.	ΔΗΜΟΣ ΑΠΟΔΟΤΙΑΣ	ΔΥΤΙΚΗΣ ΕΛΛΑΔΟΣ	1.360
9.	ΔΗΜΟΣ ΠΑΝΑΙΤΩΛΙΚΟΥ	ΔΥΤΙΚΗΣ ΕΛΛΑΔΟΣ	1.422
10.	ΔΗΜΟΣ ΑΝΑΤ. ΜΑΝΗΣ	ΠΕΛΟΠΟΝΝΗΣΟΥ	1.563
11.	ΔΗΜΟΣ ΣΦΑΚΙΩΤΩΝ	ΙΟΝΙΩΝ ΝΗΣΩΝ	1.667
12.	ΔΗΜΟΣ ΑΝΔΡΙΤΣΑΙΝΗΣ	ΔΥΤΙΚΗΣ ΕΛΛΑΔΟΣ	1.764
13.	ΔΗΜΟΣ ΑΡΙΟΣ	ΠΕΛΟΠΟΝΝΗΣΟΥ	2.001
14.	ΔΗΜΟΣ ΦΕΝΕΟΥ	ΠΕΛΟΠΟΝΝΗΣΟΥ	2.019
15.	ΔΗΜΟΣ ΑΙΓΕΙΑΣ	ΠΕΛΟΠΟΝΝΗΣΟΥ	2.134
16.	ΔΗΜΟΣ ΜΕΝΙΔΙΟΥ	ΔΥΤΙΚΗΣ ΕΛΛΑΔΟΣ	2.237
17.	ΔΗΜΟΣ ΑΝΤΙΡΙΟΥ	ΔΥΤΙΚΗΣ ΕΛΛΑΔΟΣ	2.313
18.	ΔΗΜΟΣ ΜΕΘΩΝΗΣ	ΠΕΛΟΠΟΝΝΗΣΟΥ	2.423
19.	ΔΗΜΟΣ ΠΑΞΩΝ	ΙΟΝΙΩΝ ΝΗΣΩΝ	2.429
20.	ΔΗΜΟΣ ΕΛΑΤΙΩΝ	ΙΟΝΙΩΝ ΝΗΣΩΝ	2.481
21.	ΔΗΜΟΣ ΣΤΥΜΦΑΛΕΙΑΣ	ΠΕΛΟΠΟΝΝΗΣΟΥ	2.530
22.	ΔΗΜΟΣ ΣΟΛΥΓΕΙΑΣ	ΠΕΛΟΠΟΝΝΗΣΟΥ	2.614
23.	ΔΗΜΟΣ ΚΡΟΚΕΩΝ	ΠΕΛΟΠΟΝΝΗΣΟΥ	2.687
24.	ΔΗΜΟΣ ΛΕΡΝΑΣ	ΠΕΛΟΠΟΝΝΗΣΟΥ	2.829
25.	ΔΗΜΟΣ ΑΠΟΛΛΩΝΙΩΝ	ΙΟΝΙΩΝ ΝΗΣΩΝ	3.065
26.	ΔΗΜΟΣ ΛΕΥΚΑΣΙΟΥ	ΔΥΤΙΚΗΣ ΕΛΛΑΔΟΣ	3.067
27.	ΔΗΜΟΣ ΑΙΓΕΙΡΑΣ	ΔΥΤΙΚΗΣ ΕΛΛΑΔΟΣ	3.107
28.	ΔΗΜΟΣ ΕΛΛΟΜΕΝΟΥ	ΙΟΝΙΩΝ ΝΗΣΩΝ	3.215
29.	ΔΗΜΟΣ ΒΩΛΑΚΟΣ	ΔΥΤΙΚΗΣ ΕΛΛΑΔΟΣ	3.285
30.	ΔΗΜΟΣ ΠΕΤΑΛΙΔΙΟΥ	ΠΕΛΟΠΟΝΝΗΣΟΥ	3.345
31.	ΔΗΜΟΣ ΕΡΙΝΕΟΥ	ΔΥΤΙΚΗΣ ΕΛΛΑΔΟΣ	3.448
32.	ΔΗΜΟΣ ΑΛΙΦΕΙΡΑΣ	ΔΥΤΙΚΗΣ ΕΛΛΑΔΟΣ	3.576
33.	ΔΗΜΟΣ ΘΟΥΡΙΑΣ	ΠΕΛΟΠΟΝΝΗΣΟΥ	3.690
34.	ΔΗΜΟΣ ΑΣΩΠΟΥ	ΠΕΛΟΠΟΝΝΗΣΟΥ	3.754
35.	ΔΗΜΟΣ ΟΙΤΥΛΟΥ	ΠΕΛΟΠΟΝΝΗΣΟΥ	3.959
36.	ΔΗΜΟΣ ΙΑΡΔΑΝΟΥ	ΔΥΤΙΚΗΣ ΕΛΛΑΔΟΣ	4.016
37.	ΔΗΜΟΣ ΠΑΛΑΙΡΟΥ	ΔΥΤΙΚΗΣ ΕΛΛΑΔΟΣ	4.044
38.	ΔΗΜΟΣ ΕΠΙΔΑΥΡΟΥ	ΠΕΛΟΠΟΝΝΗΣΟΥ	4.054
39.	ΔΗΜΟΣ ΠΑΡΑΒΟΛΑΣ	ΔΥΤΙΚΗΣ ΕΛΛΑΔΟΣ	4.158
40.	ΔΗΜΟΣ ΜΥΚΗΝΑΙΩΝ	ΠΕΛΟΠΟΝΝΗΣΟΥ	4.169

ΕΚΘΕΣΗ για την πορεία εφαρμογής από την πρωτοβάθμια Αυτοδιοίκηση Έργων της «ΚΟΙΝΩΝΙΑΣ ΤΗΣ ΠΛΗΡΟΦΟΡΙΑΣ» στα πλαίσια των Επιχειρησιακών Προγραμμάτων του 3^{ου} Κ.Π.Σ.

Στοιχεία έως 31.8.2007

41.	ΔΗΜΟΣ ΜΟΝΕΜΒΑΣΙΑΣ	ΠΕΛΟΠΟΝΝΗΣΟΥ	4.194
42.	ΔΗΜΟΣ ΕΡΜΙΟΝΗΣ	ΠΕΛΟΠΟΝΝΗΣΟΥ	4.228
43.	ΔΗΜΟΣ ΛΕΥΚΤΡΟΥ	ΠΕΛΟΠΟΝΝΗΣΟΥ	4.267
44.	ΔΗΜΟΣ ΑΓ. ΓΕΩΡΓΙΟΥ	ΙΟΝΙΩΝ ΝΗΣΩΝ	4.463
45.	ΔΗΜΟΣ ΕΥΡΩΣΤΙΝΗΣ	ΠΕΛΟΠΟΝΝΗΣΟΥ	4.553
46.	ΔΗΜΟΣ ΜΑΚΡΥΝΕΙΑΣ	ΔΥΤΙΚΗΣ ΕΛΛΑΔΟΣ	4.591
47.	ΔΗΜΟΣ ΣΑΡΩΝΙΚΟΥ	ΠΕΛΟΠΟΝΝΗΣΟΥ	4.620
48.	ΔΗΜΟΣ ΚΟΡΩΝΗΣ	ΠΕΛΟΠΟΝΝΗΣΟΥ	4.718
49.	ΔΗΜΟΣ ΠΗΝΕΙΑΣ	ΔΥΤΙΚΗΣ ΕΛΛΑΔΟΣ	4.733
50.	ΔΗΜΟΣ ΜΟΒΡΗΣ	ΔΥΤΙΚΗΣ ΕΛΛΑΔΟΣ	4.761
51.	ΔΗΜΟΣ ΦΑΡΙΔΟΣ	ΠΕΛΟΠΟΝΝΗΣΟΥ	4.787
52.	ΔΗΜΟΣ ΒΡΑΧΝΑΪΚΩΝ	ΔΥΤΙΚΗΣ ΕΛΛΑΔΟΣ	4.805
53.	ΔΗΜΟΣ ΑΡΚΑΔΙΩΝ	ΙΟΝΙΩΝ ΝΗΣΩΝ	4.828
54.	ΔΗΜΟΣ ΑΛΥΚΩΝ	ΙΟΝΙΩΝ ΝΗΣΩΝ	4.852
55.	ΔΗΜΟΣ ΤΡΙΤΑΙΑΣ	ΔΥΤΙΚΗΣ ΕΛΛΑΔΟΣ	4.869
56.	ΔΗΜΟΣ ΑΓ. ΘΕΟΔΩΡΩΝ	ΠΕΛΟΠΟΝΝΗΣΟΥ	4.963
57.	ΔΗΜΟΣ ΚΟΡΙΣΣΙΩΝ	ΙΟΝΙΩΝ ΝΗΣΩΝ	5.122
58.	ΔΗΜΟΣ ΜΟΛΛΩΝ	ΠΕΛΟΠΟΝΝΗΣΟΥ	5.449
59.	ΔΗΜΟΣ ΦΑΡΡΩΝ	ΔΥΤΙΚΗΣ ΕΛΛΑΔΟΣ	5.453
60.	ΔΗΜΟΣ ΙΝΑΧΟΥ	ΔΥΤΙΚΗΣ ΕΛΛΑΔΟΣ	5.739
61.	ΔΗΜΟΣ ΑΡΑΚΥΝΘΟΥ	ΔΥΤΙΚΗΣ ΕΛΛΑΔΟΣ	5.811
62.	ΔΗΜΟΣ ΑΚΡΑΤΑΣ	ΔΥΤΙΚΗΣ ΕΛΛΑΔΟΣ	5.899
63.	ΔΗΜΟΣ ΛΕΧΑΙΝΩΝ	ΔΥΤΙΚΗΣ ΕΛΛΑΔΟΣ	6.010
64.	ΔΗΜΟΣ ΦΑΙΑΚΩΝ	ΙΟΝΙΩΝ ΝΗΣΩΝ	6.201
65.	ΔΗΜΟΣ ΩΛΕΝΙΑΣ	ΔΥΤΙΚΗΣ ΕΛΛΑΔΟΣ	6.495
66.	ΔΗΜΟΣ ΜΕΛΙΤΕΙΩΝ	ΙΟΝΙΩΝ ΝΗΣΩΝ	6.584
67.	ΔΗΜΟΣ ΛΕΥΚΙΜΑΙΩΝ	ΙΟΝΙΩΝ ΝΗΣΩΝ	6.694
68.	ΔΗΜΟΣ ΣΥΜΠΟΛΙΤΕΙΑΣ	ΔΥΤΙΚΗΣ ΕΛΛΑΔΟΣ	6.765
69.	ΔΗΜΟΣ ΚΑΛΑΒΡΥΤΩΝ	ΔΥΤΙΚΗΣ ΕΛΛΑΔΟΣ	7.243
70.	ΔΗΜΟΣ ΒΕΛΟΥ	ΠΕΛΟΠΟΝΝΗΣΟΥ	7.257
71.	ΔΗΜΟΣ ΑΙΤΩΛΙΚΟΥ	ΔΥΤΙΚΗΣ ΕΛΛΑΔΟΣ	7.348
72.	ΔΗΜΟΣ ΓΥΘΕΙΟΥ	ΠΕΛΟΠΟΝΝΗΣΟΥ	7.433
73.	ΔΗΜΟΣ ΕΣΠΕΡΙΩΝ	ΙΟΝΙΩΝ ΝΗΣΩΝ	7.441
74.	ΔΗΜΟΣ ΒΑΡΘΟΛΟΜΙΟΥ	ΔΥΤΙΚΗΣ ΕΛΛΑΔΟΣ	7.705
75.	ΔΗΜΟΣ ΘΕΡΜΟΥ	ΔΥΤΙΚΗΣ ΕΛΛΑΔΟΣ	7.837
76.	ΔΗΜΟΣ ΛΑΡΙΣΣΟΥ	ΔΥΤΙΚΗΣ ΕΛΛΑΔΟΣ	8.221
77.	ΔΗΜΟΣ ΩΛΕΝΗΣ	ΔΥΤΙΚΗΣ ΕΛΛΑΔΟΣ	8.713
78.	ΔΗΜΟΣ ΑΝΑΚΤΟΡΙΟΥ	ΔΥΤΙΚΗΣ ΕΛΛΑΔΟΣ	8.845
79.	ΔΗΜΟΣ ΓΑΡΓΑΛΙΑΝΩΝ	ΠΕΛΟΠΟΝΝΗΣΟΥ	8.998
80.	ΔΗΜΟΣ ΦΙΛΙΑΤΡΩΝ	ΠΕΛΟΠΟΝΝΗΣΟΥ	9.098
81.	ΔΗΜΟΣ ΑΣΣΟΥ - ΛΕΧΑΙΟΥ	ΠΕΛΟΠΟΝΝΗΣΟΥ	9.162
82.	ΔΗΜΟΣ ΒΟΧΑΣ	ΠΕΛΟΠΟΝΝΗΣΟΥ	9.546
83.	ΔΗΜΟΣ ΑΡΧΑΙΑΣ ΟΛΥΜΠΙΑΣ	ΔΥΤΙΚΗΣ ΕΛΛΑΔΟΣ	9.689
84.	ΔΗΜΟΣ ΑΧΙΛΛΕΙΩΝ	ΙΟΝΙΩΝ ΝΗΣΩΝ	10.079
85.	ΔΗΜΟΣ ΟΙΝΙΑΔΩΝ	ΔΥΤΙΚΗΣ ΕΛΛΑΔΟΣ	10.103
86.	ΔΗΜΟΣ ΔΥΜΗΣ	ΔΥΤΙΚΗΣ ΕΛΛΑΔΟΣ	10.131
87.	ΔΗΜΟΣ ΒΟΥΠΡΑΣΙΑΣ	ΔΥΤΙΚΗΣ ΕΛΛΑΔΟΣ	10.333
88.	ΔΗΜΟΣ ΓΑΣΤΟΥΝΗΣ	ΔΥΤΙΚΗΣ ΕΛΛΑΔΟΣ	11.301

ΕΚΘΕΣΗ για την πορεία εφαρμογής από την πρωτοβάθμια Αυτοδιοίκηση Έργων της «ΚΟΙΝΩΝΙΑΣ ΤΗΣ ΠΛΗΡΟΦΟΡΙΑΣ» στα πλαίσια των Επιχειρησιακών Προγραμμάτων του 3^{ου} Κ.Π.Σ.

Στοιχεία έως 31.8.2007

89.	ΔΗΜΟΣ ΖΑΧΑΡΩΣ	ΔΥΤΙΚΗΣ ΕΛΛΑΔΟΣ	11.579
90.	ΔΗΜΟΣ ΒΟΙΩΝ	ΠΕΛΟΠΟΝΝΗΣΟΥ	11.589
91.	ΔΗΜΟΣ ΑΜΦΙΛΟΧΙΑΣ	ΔΥΤΙΚΗΣ ΕΛΛΑΔΟΣ	12.515
92.	ΔΗΜΟΣ ΡΙΟΥ	ΔΥΤΙΚΗΣ ΕΛΛΑΔΟΣ	12.674
93.	ΔΗΜΟΣ ΞΥΛΟΚΑΣΤΡΟΥ	ΠΕΛΟΠΟΝΝΗΣΟΥ	13.671
94.	ΔΗΜΟΣ ΣΚΙΛΛΟΥΝΤΟΣ	ΔΥΤΙΚΗΣ ΕΛΛΑΔΟΣ	15.799
95.	ΔΗΜΟΣ ΝΑΥΠΛΙΕΩΝ	ΠΕΛΟΠΟΝΝΗΣΟΥ	16.113
96.	ΔΗΜΟΣ ΜΕΣΟΛΟΓΓΙΟΥ	ΔΥΤΙΚΗΣ ΕΛΛΑΔΟΣ	18.354
97.	ΔΗΜΟΣ ΣΙΚΥΩΝΙΩΝ	ΠΕΛΟΠΟΝΝΗΣΟΥ	18.654
98.	ΔΗΜΟΣ ΣΠΑΡΤΙΑΤΩΝ	ΠΕΛΟΠΟΝΝΗΣΟΥ	19.102

ΥΠΟΕΡΓΟ 5: ΚΕΝΤΡΙΚΗ ΕΛΛΑΔΑ

Α/Α	ΔΗΜΟΣ	ΠΕΡΙΦΕΡΕΙΑ	ΠΛΗΘΥΣΜΟΣ
1.	ΔΗΜΟΣ ΔΟΜΝΙΣΤΑΣ	ΣΤΕΡΕΑΣ ΕΛΛΑΔΟΣ	490
2.	ΔΗΜΟΣ ΠΡΟΥΣΣΟΥ	ΣΤΕΡΕΑΣ ΕΛΛΑΔΟΣ	666
3.	ΔΗΜΟΣ ΚΑΛΛΙΕΩΝ	ΣΤΕΡΕΑΣ ΕΛΛΑΔΟΣ	848
4.	ΔΗΜΟΣ ΤΥΜΦΗΣ	ΗΠΕΙΡΟΥ	1.006
5.	ΔΗΜΟΣ ΜΑΛΑΚΑΣΙΟΥ	ΘΕΣΣΑΛΙΑΣ	1.063
6.	ΔΗΜΟΣ ΒΙΝΙΑΝΗΣ	ΣΤΕΡΕΑΣ ΕΛΛΑΔΟΣ	1.066
7.	ΔΗΜΟΣ ΠΟΤΑΜΙΑΣ	ΘΕΣΣΑΛΙΑΣ	1.081
8.	ΔΗΜΟΣ ΚΑΣΤΑΝΙΑΣ	ΘΕΣΣΑΛΙΑΣ	1.116
9.	ΔΗΜΟΣ ΕΥΡΥΜΕΝΩΝ	ΗΠΕΙΡΟΥ	1.165
10.	ΔΗΜΟΣ ΠΥΝΔΑΙΩΝ	ΘΕΣΣΑΛΙΑΣ	1.187
11.	ΔΗΜΟΣ ΚΕΝΤ. ΖΑΓΟΡΙΟΥ	ΗΠΕΙΡΟΥ	1.217
12.	ΔΗΜΟΣ ΑΓΡΑΦΩΝ	ΣΤΕΡΕΑΣ ΕΛΛΑΔΟΣ	1.237
13.	ΔΗΜΟΣ ΠΡΑΜΑΝΤΩΝ	ΗΠΕΙΡΟΥ	1.302
14.	ΔΗΜΟΣ ΠΑΡΑΠΟΤΑΜΟΥ	ΗΠΕΙΡΟΥ	1.341
15.	ΔΗΜΟΣ ΑΙΘΗΚΩΝ	ΘΕΣΣΑΛΙΑΣ	1.360
16.	ΔΗΜΟΣ ΑΝΩ ΠΩΓΩΝΙΟΥ	ΗΠΕΙΡΟΥ	1.398
17.	ΔΗΜΟΣ ΣΕΛΛΩΝ	ΗΠΕΙΡΟΥ	1.402
18.	ΔΗΜΟΣ ΤΥΜΦΑΙΩΝ	ΘΕΣΣΑΛΙΑΣ	1.536
19.	ΔΗΜΟΣ ΕΚΑΛΗΣ	ΗΠΕΙΡΟΥ	1.650
20.	ΔΗΜΟΣ ΗΡΑΚΛΕΙΑΣ	ΗΠΕΙΡΟΥ	1.672
21.	ΔΗΜΟΣ ΑΠΕΡΑΝΤΙΩΝ	ΣΤΕΡΕΑΣ ΕΛΛΑΔΟΣ	1.673
22.	ΔΗΜΟΣ Ν. ΑΓΧΙΑΛΟΥ	ΘΕΣΣΑΛΙΑΣ	1.694
23.	ΔΗΜΟΣ ΛΑΚΕΡΕΙΑΣ	ΘΕΣΣΑΛΙΑΣ	1.703
24.	ΔΗΜΟΣ ΖΙΤΣΑΣ	ΗΠΕΙΡΟΥ	1.803
25.	ΔΗΜΟΣ ΚΛΕΙΝΟΒΟΥ	ΘΕΣΣΑΛΙΑΣ	1.820
26.	ΔΗΜΟΣ ΜΟΛΟΣΣΩΝ	ΗΠΕΙΡΟΥ	1.893
27.	ΔΗΜΟΣ ΠΑΡΝΑΣΣΟΥ	ΣΤΕΡΕΑΣ ΕΛΛΑΔΟΣ	1.913
28.	ΔΗΜΟΣ ΧΑΙΡΩΝΕΙΑΣ	ΣΤΕΡΕΑΣ ΕΛΛΑΔΟΣ	1.946
29.	ΔΗΜΟΣ ΚΑΛΠΑΚΙΟΥ	ΗΠΕΙΡΟΥ	1.986
30.	ΔΗΜΟΣ ΑΡΓΑΛΑΣΤΗΣ	ΘΕΣΣΑΛΙΑΣ	1.998
31.	ΔΗΜΟΣ ΔΑΥΛΕΙΑΣ	ΣΤΕΡΕΑΣ ΕΛΛΑΔΟΣ	2040
32.	ΔΗΜΟΣ ΑΓ. ΓΕΩΡΓΙΟΥ ΤΥΜΦΡΗΣΤΟΥ	ΣΤΕΡΕΑΣ ΕΛΛΑΔΟΣ	2.080
33.	ΔΗΜΟΣ ΔΕΡΒΕΝΟΧΩΡΙΩΝ	ΣΤΕΡΕΑΣ ΕΛΛΑΔΟΣ	2.119
34.	ΔΗΜΟΣ ΣΗΠΙΑΔΟΣ	ΘΕΣΣΑΛΙΑΣ	2.180
35.	ΔΗΜΟΣ ΕΥΡΥΜΕΝΩΝ	ΘΕΣΣΑΛΙΑΣ	2.246
36.	ΔΗΜΟΣ ΓΡΑΒΙΑΣ	ΣΤΕΡΕΑΣ ΕΛΛΑΔΟΣ	2.274
37.	ΔΗΜΟΣ ΚΑΛΛΙΔΕΝΔΡΟΥ	ΘΕΣΣΑΛΙΑΣ	2.311
38.	ΔΗΜΟΣ ΔΕΛΒΙΝΑΚΙΟΥ	ΗΠΕΙΡΟΥ	2.345
39.	ΔΗΜΟΣ ΒΑΣΙΛΙΚΗΣ	ΘΕΣΣΑΛΙΑΣ	2.350

ΕΚΘΕΣΗ για την πορεία εφαρμογής από την πρωτοβάθμια Αυτοδιοίκηση Έργων της «ΚΟΙΝΩΝΙΑΣ ΤΗΣ ΠΛΗΡΟΦΟΡΙΑΣ» στα πλαίσια των Επιχειρησιακών Προγραμμάτων του 3^{ου} Κ.Π.Σ.

Στοιχεία έως 31.8.2007

40.	ΔΗΜΟΣ ΑΝΩ ΚΑΛΑΜΑ	ΗΠΕΙΡΟΥ	2.363
41.	ΔΗΜΟΣ ΑΛΟΝΝΗΣΟΥ	ΘΕΣΣΑΛΙΑΣ	2.425
42.	ΔΗΜΟΣ ΔΕΛΦΩΝ	ΣΤΕΡΕΑΣ ΕΛΛΑΔΟΣ	2.435
43.	ΔΗΜΟΣ ΕΓΝΑΤΙΑΣ	ΗΠΕΙΡΟΥ	2.469
44.	ΔΗΜΟΣ ΚΟΖΙΑΚΑ	ΘΕΣΣΑΛΙΑΣ	2.503
45.	ΔΗΜΟΣ ΤΟΛΟΦΩΝΟΣ	ΣΤΕΡΕΑΣ ΕΛΛΑΔΟΣ	2.523
46.	ΔΗΜΟΣ ΚΙΛΕΛΕΡ	ΘΕΣΣΑΛΙΑΣ	2.568
47.	ΔΗΜΟΣ ΤΕΤΡΑΦΥΛΙΑΣ	ΗΠΕΙΡΟΥ	2.622
48.	ΔΗΜΟΣ ΠΤΕΛΕΟΥ	ΘΕΣΣΑΛΙΑΣ	2.648
49.	ΔΗΜΟΣ ΜΟΥΡΕΣΙΟΥ	ΘΕΣΣΑΛΙΑΣ	2.690
50.	ΔΗΜΟΣ ΚΑΛΛΙΦΩΝΟΥ	ΘΕΣΣΑΛΙΑΣ	2.818
51.	ΔΗΜΟΣ ΜΑΡΓΑΡΙΤΙΟΥ	ΗΠΕΙΡΟΥ	2.819
52.	ΔΗΜΟΣ ΓΑΛΑΞΙΔΙΟΥ	ΣΤΕΡΕΑΣ ΕΛΛΑΔΟΣ	2.837
53.	ΔΗΜΟΣ ΓΟΝΝΩΝ	ΘΕΣΣΑΛΙΑΣ	2.872
54.	ΔΗΜΟΣ ΣΥΒΟΤΩΝ	ΗΠΕΙΡΟΥ	2.908
55.	ΔΗΜΟΣ ΠΕΛΙΝΝΑΙΩΝ	ΘΕΣΣΑΛΙΑΣ	2.921
56.	ΔΗΜΟΣ ΕΣΤΙΑΙΩΤΙΔΟΣ	ΘΕΣΣΑΛΙΑΣ	2.927
57.	ΔΗΜΟΣ ΛΕΙΑΝΟΚΛΑΔΙΟΥ	ΣΤΕΡΕΑΣ ΕΛΛΑΔΟΣ	2.963
58.	ΔΗΜΟΣ ΚΡΑΝΝΩΝΟΣ	ΘΕΣΣΑΛΙΑΣ	2.973
59.	ΔΗΜΟΣ ΜΕΓ. ΚΑΛΥΒΙΩΝ	ΘΕΣΣΑΛΙΑΣ	3.021
60.	ΔΗΜΟΣ ΠΕΛΑΣΓΙΑΣ	ΣΤΕΡΕΑΣ ΕΛΛΑΔΟΣ	3.027
61.	ΔΗΜΟΣ ΑΙΣΩΝΙΑΣ	ΘΕΣΣΑΛΙΑΣ	3.059
62.	ΔΗΜΟΣ ΠΑΡΑΛΗΘΑΙΩΝ	ΘΕΣΣΑΛΙΑΣ	3.097
63.	ΔΗΜΟΣ ΜΗΛΕΩΝ	ΘΕΣΣΑΛΙΑΣ	3.100
64.	ΔΗΜΟΣ ΑΓ. ΚΩΝΣΤΑΝΤΙΝΟΥ	ΣΤΕΡΕΑΣ ΕΛΛΑΔΟΣ	3.221
65.	ΔΗΜΟΣ ΑΡΑΧΩΒΗΣ	ΣΤΕΡΕΑΣ ΕΛΛΑΔΟΣ	3.236
66.	ΔΗΜΟΣ ΘΙΣΒΗΣ	ΣΤΕΡΕΑΣ ΕΛΛΑΔΟΣ	3.276
67.	ΔΗΜΟΣ ΚΟΜΠΟΤΙΟΥ	ΗΠΕΙΡΟΥ	3.283
68.	ΔΗΜΟΣ ΟΛΥΜΠΟΥ	ΘΕΣΣΑΛΙΑΣ	3.446
69.	ΔΗΜΟΣ ΞΥΝΙΑΔΟΣ	ΣΤΕΡΕΑΣ ΕΛΛΑΔΟΣ	3.482
70.	ΔΗΜΟΣ ΠΙΑΛΕΙΩΝ	ΘΕΣΣΑΛΙΑΣ	3.507
71.	ΔΗΜΟΣ ΧΑΣΙΩΝ	ΘΕΣΣΑΛΙΑΣ	3.518
72.	ΔΗΜΟΣ ΑΝΤΙΧΑΣΙΩΝ	ΘΕΣΣΑΛΙΑΣ	3.548
73.	ΔΗΜΟΣ ΖΑΓΟΡΑΣ	ΘΕΣΣΑΛΙΑΣ	3.759
74.	ΔΗΜΟΣ ΚΑΤΩ ΟΛΥΜΠΟΥ	ΘΕΣΣΑΛΙΑΣ	3.834
75.	ΔΗΜΟΣ ΕΛΑΤΕΙΑΣ	ΣΤΕΡΕΑΣ ΕΛΛΑΔΟΣ	3.842
76.	ΔΗΜΟΣ ΟΠΟΥΝΤΙΩΝ	ΣΤΕΡΕΑΣ ΕΛΛΑΔΟΣ	3.853
77.	ΔΗΜΟΣ ΓΟΡΓΟΠΟΤΑΜΟΥ	ΣΤΕΡΕΑΣ ΕΛΛΑΔΟΣ	3.886
78.	ΔΗΜΟΣ ΚΟΡΩΝΕΙΑΣ	ΣΤΕΡΕΑΣ ΕΛΛΑΔΟΣ	3.932
79.	ΔΗΜΟΣ ΜΠΙΖΑΝΙΟΥ	ΗΠΕΙΡΟΥ	3.948
80.	ΔΗΜΟΣ ΔΑΦΝΟΥΣΙΩΝ	ΣΤΕΡΕΑΣ ΕΛΛΑΔΟΣ	3.988
81.	ΔΗΜΟΣ ΠΥΛΗΣ	ΘΕΣΣΑΛΙΑΣ	4.015
82.	ΔΗΜΟΣ ΤΑΝΑΓΡΑΣ	ΣΤΕΡΕΑΣ ΕΛΛΑΔΟΣ	4.076
83.	ΔΗΜΟΣ ΒΑΓΙΩΝ	ΣΤΕΡΕΑΣ ΕΛΛΑΔΟΣ	4.162
84.	ΔΗΜΟΣ ΠΛΑΤΑΙΩΝ	ΣΤΕΡΕΑΣ ΕΛΛΑΔΟΣ	4.205
85.	ΔΗΜΟΣ ΘΕΣΣΑΛΙΩΤΙΔΟΣ	ΣΤΕΡΕΑΣ ΕΛΛΑΔΟΣ	4.359
86.	ΔΗΜΟΣ ΕΧΙΝΑΙΩΝ	ΣΤΕΡΕΑΣ ΕΛΛΑΔΟΣ	4.388
87.	ΔΗΜΟΣ ΕΝΙΠΠΕΑ	ΘΕΣΣΑΛΙΑΣ	4.394

ΕΚΘΕΣΗ για την πορεία εφαρμογής από την πρωτοβάθμια Αυτοδιοίκηση Έργων της «ΚΟΙΝΩΝΙΑΣ ΤΗΣ ΠΛΗΡΟΦΟΡΙΑΣ» στα πλαίσια των Επιχειρησιακών Προγραμμάτων του 3^{ου} Κ.Π.Σ.

Στοιχεία έως 31.8.2007

88.	ΔΗΜΟΣ ΑΡΤΕΜΙΔΟΣ	ΘΕΣΣΑΛΙΑΣ	4.397
89.	ΔΗΜΟΣ ΤΙΘΟΡΕΑΣ	ΣΤΕΡΕΑΣ ΕΛΛΑΔΟΣ	4.506
90.	ΔΗΜΟΣ ΑΜΦΙΚΛΕΙΑΣ	ΣΤΕΡΕΑΣ ΕΛΛΑΔΟΣ	4.676
91.	ΔΗΜΟΣ ΣΚΟΠΕΛΟΥ	ΘΕΣΣΑΛΙΑΣ	4.706
92.	ΔΗΜΟΣ ΑΜΒΡΑΚΙΚΟΥ	ΗΠΕΙΡΟΥ	4.742
93.	ΔΗΜΟΣ ΠΟΤΑΜΙΑΣ	ΣΤΕΡΕΑΣ ΕΛΛΑΔΟΣ	4.753
94.	ΔΗΜΟΣ ΚΑΜΕΝΩΝ ΒΟΥΡΛΩΝ	ΣΤΕΡΕΑΣ ΕΛΛΑΔΟΣ	4.785
95.	ΔΗΜΟΣ ΠΕΤΑ	ΗΠΕΙΡΟΥ	4.833
96.	ΔΗΜΟΣ ΕΥΠΑΛΙΟΥ (33056 Ευπάλιο)	ΣΤΕΡΕΑΣ ΕΛΛΑΔΟΣ	4.850
97.	ΔΗΜΟΣ ΖΑΛΟΓΓΟΥ	ΗΠΕΙΡΟΥ	4.893
98.	ΔΗΜΟΣ ΓΟΜΦΩΝ	ΘΕΣΣΑΛΙΑΣ	4.901
99.	ΔΗΜΟΣ ΜΑΛΕΣΙΝΗΣ	ΣΤΕΡΕΑΣ ΕΛΛΑΔΟΣ	4.993
100.	ΔΗΜΟΣ ΚΑΡΛΑΣ	ΘΕΣΣΑΛΙΑΣ	5.040
101.	ΔΗΜΟΣ ΥΠΑΤΗΣ	ΣΤΕΡΕΑΣ ΕΛΛΑΔΟΣ	5.351
102.	ΔΗΜΟΣ ΔΟΜΟΚΟΥ	ΣΤΕΡΕΑΣ ΕΛΛΑΔΟΣ	5.358
103.	ΔΗΜΟΣ ΟΙΧΑΛΙΑΣ	ΘΕΣΣΑΛΙΑΣ	5.457
104.	ΔΗΜΟΣ ΘΕΣΠΙΕΩΝ	ΣΤΕΡΕΑΣ ΕΛΛΑΔΟΣ	5.481
105.	ΔΗΜΟΣ ΑΓ. ΔΗΜΗΤΡΙΟΥ	ΗΠΕΙΡΟΥ	5.488
106.	ΔΗΜΟΣ ΚΟΝΙΤΣΑΣ	ΗΠΕΙΡΟΥ	5.690
107.	ΔΗΜΟΣ ΣΚΙΑΘΟΥ	ΘΕΣΣΑΛΙΑΣ	5.788
108.	ΔΗΜΟΣ ΜΑΚΡΑΚΩΜΗΣ	ΣΤΕΡΕΑΣ ΕΛΛΑΔΟΣ	5.869
109.	ΔΗΜΟΣ ΑΝΘΗΔΩΝΟΣ	ΣΤΕΡΕΑΣ ΕΛΛΑΔΟΣ	5.871
110.	ΔΗΜΟΣ ΙΤΕΑΣ	ΣΤΕΡΕΑΣ ΕΛΛΑΔΟΣ	5.943
111.	ΔΗΜΟΣ ΚΗΡΕΩΣ	ΣΤΕΡΕΑΣ ΕΛΛΑΔΟΣ	6.060
112.	ΔΗΜΟΣ ΦΕΡΩΝ	ΘΕΣΣΑΛΙΑΣ	6.210
113.	ΔΗΜΟΣ ΑΓΙΑΣ	ΘΕΣΣΑΛΙΑΣ	6.297
114.	ΔΗΜΟΣ ΠΟΛΥΔΑΜΑΝΤΑ	ΘΕΣΣΑΛΙΑΣ	6.371
115.	ΔΗΜΟΣ ΣΤΥΛΙΔΑΣ	ΣΤΕΡΕΑΣ ΕΛΛΑΔΟΣ	6.703
116.	ΔΗΜΟΣ ΝΙΚΑΙΑΣ	ΘΕΣΣΑΛΙΑΣ	6.720
117.	ΔΗΜΟΣ ΑΝΑΤΟΛΗΣ	ΗΠΕΙΡΟΥ	7.734
118.	ΔΗΜΟΣ ΚΥΜΗΣ	ΣΤΕΡΕΑΣ ΕΛΛΑΔΟΣ	7.738
119.	ΔΗΜΟΣ ΦΙΛΙΠΠΙΑΔΑΣ	ΗΠΕΙΡΟΥ	8.165
120.	ΔΗΜΟΣ ΠΛΑΤΥΚΑΜΠΟΥ	ΘΕΣΣΑΛΙΑΣ	8.191
121.	ΔΗΜΟΣ ΦΑΝΑΡΙΟΥ	ΗΠΕΙΡΟΥ	8.751
122.	ΔΗΜΟΣ ΑΜΦΙΣΣΗΣ	ΣΤΕΡΕΑΣ ΕΛΛΑΔΟΣ	8.864
123.	ΔΗΜΟΣ ΣΠΕΡΧΕΙΑΔΑΣ	ΣΤΕΡΕΑΣ ΕΛΛΑΔΟΣ	9.530
124.	ΔΗΜΟΣ ΑΤΑΛΑΝΤΗΣ	ΣΤΕΡΕΑΣ ΕΛΛΑΔΟΣ	9.584
125.	ΔΗΜΟΣ ΠΑΜΒΩΤΙΔΟΣ	ΗΠΕΙΡΟΥ	9.904
126.	ΔΗΜΟΣ ΓΙΑΝΝΟΥΛΗΣ	ΘΕΣΣΑΛΙΑΣ	10.000
127.	ΔΗΜΟΣ ΦΑΡΣΑΛΩΝ	ΘΕΣΣΑΛΙΑΣ	11.216
128.	ΔΗΜΟΣ ΚΑΛΑΜΠΑΚΑΣ	ΘΕΣΣΑΛΙΑΣ	11.347
129.	ΔΗΜΟΣ ΑΛΜΥΡΟΥ	ΘΕΣΣΑΛΙΑΣ	13.198
130.	ΔΗΜΟΣ ΕΛΑΣΣΟΝΟΣ	ΘΕΣΣΑΛΙΑΣ	14.291
131.	ΔΗΜΟΣ ΗΓΟΥΜΕΝΙΤΣΑΣ	ΗΠΕΙΡΟΥ	15.250
132.	ΔΗΜΟΣ ΤΥΡΝΑΒΟΥ	ΘΕΣΣΑΛΙΑΣ	17.401
133.	ΔΗΜΟΣ ΠΡΕΒΕΖΑΣ	ΗΠΕΙΡΟΥ	19.984